



# Jornal do Médico

Canal de Comunicação sobre Medicina, Direito & Saúde

ISSN 2447-9233

**ABRAMEDE** 20



**ABRAMEDE**  
ASSOCIAÇÃO BRASILEIRA DE MEDICINA DE EMERGÊNCIA

## DIA DO MÉDICO

EMERGÊNCIA BRASILEIRA  
SE DESTACA COM O  
ABRAMEDE 2018

LEIA MAIS:

- ▶ Unimed Sobral: Destaque para cooperada Dra. Delinne Costa e Silva
- ▶ Unimed Centro Sul do Ceará comemora o Dia do Médico
- ▶ Região do Cariri: ID On Line, 12 anos promovendo ciência e conhecimento

Maia Direta  
Básica

24.730.558/0001-04 - 01/10/2017

COLABORA ASSOCIADO PERIODICA DE MANUTENÇÃO



BAIXE NOSSO APLICATIVO





# Diagnóstico confiável com atendimento ágil e humanizado.

Na UDI você irá encontrar as mais modernas soluções em medicina e Saúde, somadas a um atendimento humano e personalizado. Oferecemos qualidade na realização de exames de Diagnósticos Médicos, além do bem-estar das pessoas com excelência e humanidade.



## Velocidade e Agilidade

Agilidade nas condutas clínicas para diminuir o tempo de espera dos pacientes.



## Tecnologia

Alta tecnologia para obter diagnósticos mais precisos.



## Corpo Clínico Diferenciado

Médicos graduados nos maiores centros do país e do exterior.

Rua Eusébio de Souza, 373. José Bonifácio, Fortaleza - CE

Segunda à sexta: 07h às 23h | Sábado: 07h às 19h

 +55 85 3032. 2927  +55 85 98902. 5429



[www.clinicaudi.com.br](http://www.clinicaudi.com.br)



# DIA DO MÉDICO, PARABÉNS CLASSE MÉDICA



Caro(a) leitor(a), chegamos ao mês de outubro com a nossa revista ultrapassando as 100 publicações realizadas e celebrando 14 anos de muitas histórias junto com a classe médica. A nossa capa, para o Dia do Médico, destaca o maior congresso de emergência da América Latina que foi realizado recentemente em terras alencarinhas, o ABRAMEDE 2018 que consolidou ainda mais a medicina de emergência brasileira.

Nos editoriais seguintes, temos grandes destaques sobre o Dia do Médico, entre eles a Unimed Ceará, presidida pelo Dr. Darival Bringel de Olinda com a Clínica APS; os setenta anos da FAMED UFC em uma reportagem com a diretora da instituição, profa. Valéria Goes; Dr. Lúcio Alcântara; artigo sobre cultura com a Dra. Ana Margarida; entre muitos outros assuntos relevantes.

Na Zona Norte cearense, temos um grande destaque com a Unimed Sobral que homenageia a sua cooperada Dra. Delline Costa e Silva; e o Hospital Unimed Sobral com suas inovações.

Na região Centro Sul, a Unimed Centro Sul do Ceará traz uma homenagem aos cooperados pelo Dia do Médico.

Chegando à terra do Padre Cícero, a região do Cariri, temos destaques para o periódico científico, Revista Id On Line, que completa 12 anos de relevantes serviços prestados à promoção do conhecimento e ciência; artigo do Dr. Ildefonso Carvalho e uma reportagem sobre a conceituada CLINIMAGEM.

Caro(a)s leitor(a)s, em dezembro, estaremos de volta com reportagens e artigos sobre Medicina, Direito & Saúde. Lembrem-se de verificar esta e outras edições com nosso aplicativo, o download é gratuito [www.jornaldomedico.com.br/aplicativo](http://www.jornaldomedico.com.br/aplicativo)

Mantenham-se informado acompanhando os nossos canais digitais facebook.com/jornaldomedico e instagram.com/jornaldomedico.

Até o próximo número e boa leitura!

## ARGOLLO

Diretor-Executivo

Marketólogo e Membro Honorário da SOBRAMES/CE

ISSN 2447-9233

Jornal do Médico, Ano XIV, Edição 101 | SETEMBRO/OUTUBRO | 2018

Revista Jornal do Médico, Ano XIV, Nº 101/2018 [Setembro/Outubro]  
Dia do Médico | ISSN 2447-9233.  
Publicação Bimestral, Josemar Argollo Ferreira de Menezes-ME, CNPJ: 24.780.958/0001-00.

## Diretor-Executivo

Marketólogo Josemar ARGOLLO.

## Fundadores

Jornalista Juvenal Menezes (DRT-CE 1947) In Memoriam e Sra. Nahimi Argollo de Menezes

## Assessoria Editorial

Jor. Anatalice Rodrigues (DRT-CE 3548)

## Revisão e Copy-Desk

Profa. Márcia Linhares Rodrigues

## Consultoria em Arte/Diagramação

Studio U Hul, Full Play Film e Vailton Cruz

## Contribuição Fotográfica

Orlando Ribeiro, Full Play Film, Banco de Imagens Jornal do Médico e Unimed Ceará.

## Envie-nos suas sugestões



Se você tem uma ideia para algo que devemos abordar, envie um e-mail para: [redacao@argollomarketing.com.br](mailto:redacao@argollomarketing.com.br)

## Visite nosso Blog



Para questões atuais ou materiais e edições anteriores, acesse [www.jornaldomedico.com.br/blog](http://www.jornaldomedico.com.br/blog)

## Revista Jornal do Médico, Canal de Comunicação sobre Medicina, Direito & Saúde.

Fundado pelo Jor. Juvenal Ferreira de Menezes (In Memoriam) em 18 de Outubro de 2004 (Dia do Médico). Reconhecido pela Câmara Municipal de Fortaleza (Requerimento Nº 2240/2014 Vereador Dr. Iraguassú Teixeira).

## CONTATOS

Matriz: Zap: [85] 9674.5767 | 9.9667.3827

[atendimento@argollomarketing.com.br](mailto:atendimento@argollomarketing.com.br)

Filial Cariri: [88] Zap: 9.9633.0214

[cariri@argollomarketing.com.br](mailto:cariri@argollomarketing.com.br)

O teor dos textos publicados é de responsabilidade dos autores, não exprimindo, necessariamente, a opinião da redação.



Estamos no Facebook, Instagram e no App. Faça check-in para ver o que está acontecendo hoje!

# SUMÁRIO

## O QUE VOCÊ VAI LER NESTA EDIÇÃO

**07**

### **DIA DO MÉDICO**

*Dr. Ricardo Madeiro*

**10**

### **DIA DO MÉDICO**

*Maria Dione Mota Rôla, médica inspiradora para o exercício da medicina*

**14**

### **FAMED UFC 70 ANOS**

*Dr. Lúcio Alcântara, Médico padrão FAMEC UFC*



**VI CONGRESSO BRASILEIRO DE MEDICINA DE EMERGÊNCIA FOI UM GRANDE SUCESSO**



**FACULDADE DE MEDICINA DA UFC COMPLETA 70 ANOS DE MUITAS LUTAS E CONQUISTAS**



**UNIMED SOBRAL: SONHOS PUROS DE INFÂNCIA... UMA VOCAÇÃO AUTÊNTICA**



**UNIMED CENTRO SUL DO CEARÁ COMEMORA O DIA DO MÉDICO**



**PERIÓDICO CIENTÍFICO ID ON LINE REVISTA MULTIDISCIPLINAR E DE PSICOLOGIA**



# DIA DO MÉDICO

## São Lucas e o dia dos médicos

São Lucas era grego nascido na Antioquia, atual Síria, e foi contemporâneo de Jesus Cristo, mas não o conheceu pessoalmente.


Lucas foi o único dos apóstolos da Igreja primitiva que não era judeu. Foi ele o autor do terceiro Evangelho, considerado o de redação mais apurada, o que condiz com a sua formação de médico, avalizada por sua elevada erudição.

O evangelista e médico São Lucas, além de ser patrono dos pintores e dos médicos, é também reconhecido, por seu pioneirismo, como sendo o primeiro historiador eclesiástico, hinologista cristão e pintor cristão.

A mais completa biografia brasileira sobre São Lucas foi escrita pelo cirurgião geral Eurico Branco Ribeiro (1902-1978), o fundador da Sociedade Brasileira de Médicos Escritores, a Sobrames Nacional, criada em São Paulo-SP, em 23/04/1965. Em Médico, Pintor e Santo, obra publicada, em 1970, pela São Paulo Editora, Eurico Ribeiro discorre sobre a vida desse evangelista médico, ao longo de quase setecentas páginas, distribuídas em quatro volumes: I – Argumento para uma tese; II – Antes e Depois do dia fatal; III – De autor a personagem; e IV – Religiosidade de São Lucas.

Além dessa robusta edição, Eurico Ribeiro publicou outros livros relacionados a Lucas, a saber: O Livro que Lucas Não Escreveu; Lucas, o Médico Escravo; e Fui um dos Setentas.

A escolha desse santo como patrono dos médicos nos países que professam o cristianismo é bem antiga. Sua festa é comemorada em 18 de outubro, dia escolhido para se homenagearem os médicos. Segundo Eurico Branco Ribeiro, já em 1463, a Universidade de Pádua iniciava o ano letivo em 18 de outubro, em homenagem a São Lucas, proclamado patrono do “colégio dos filósofos e dos médicos”.



A escolha de São Lucas como patrono dos médicos e do dia 18 de outubro como “o dia dos médicos” é comum a muitos países, entre os quais, citam-se: Portugal, França, Espanha, Itália, Bélgica, Polônia, Inglaterra, Argentina, Canadá, Estados Unidos e Brasil.

A adoção dessa data comemorativa, no Brasil, teve como o idealizador, há muitos anos, o médico escritor Eurico Branco Ribeiro, e essa celebração perdura até hoje.

# MÉDICO DA FAMÍLIA


## Unimed Ceará vem seguindo a tendência de mercado com a Clínica APS

O crescimento frequente de gastos com assistência médica, o surgimento de inovações tecnológicas e mudanças no perfil epidemiológico da população brasileira somados à limitação de recursos financeiros vem levando o Brasil e, inclusive, sistemas internacionais a repensarem o modelo da assistência para torná-lo sustentável e sem prejuízo à segurança do paciente.

A Unimed Ceará tem como uma das suas primícias proporcionar um atendimento de qualidade para seus clientes, buscando sempre por melhorias e colocando-os em primeiro lugar. Com essa visão, a Federação partiu na frente a nível de norte e nordeste quando, há 2 anos, implantou a Clínica de Atenção Personalizada à Saúde (APS), um espaço pensado especialmente para um novo modelo assistencial, com enfoque no cuidado integral, longínquo, humanizado e coordenado.

De acordo com o Ministério da Saúde, o atendimento proveniente da atenção primária - realizada pelo clínico geral - pode solucionar aproximadamente 90% dos problemas de saúde da população. Esse trabalho, realizado pelo médico de família, é de grande importância, afinal ele é capacitado não só para tratar patologias. Este profissional tem também todo o preparo necessário para conhecer o paciente de forma holística baseando-se no contexto orgânico, social e familiar. Isso significa saber onde o paciente mora, conhecer sua casa, sua família e até mesmo os vizinhos; buscando entender os problemas locais e como eles afetam a saúde dos que lá vivem.

O médico de família tem papel central na integralidade do cuidado, em que o paciente é visto como um ser humano, que, acima de tudo, tem trabalho, família, amigos, desejos e medos. Dessa forma, deve ser avaliado em sua totalidade e, para que isso aconteça, o médico de família está intimamente ligado com outros membros da equipe como: enfermeiros e nutricionistas, de forma a garantir



Dr. Diego Siqueira, médico de família da APS

que o cuidado seja ofertado em sua plenitude, com ênfase em medidas de promoção à saúde e prevenção de agravos.

O profissional especializado em medicina de família e comunidade está apto a tratar pacientes com doenças crônicas, como pressão alta e diabetes, realização de pré-natal, acompanhamento do desenvolvimento de crianças desde o nascimento e cuidados também de idosos. Estão aptos ainda a realizar pequenos procedimentos, como a retirada de sinais, biópsias de pele, passagem de sonda, exame de papanicolau, sutura de pequenos ferimentos, etc.

Alguns pacientes, considerados casos mais complexos que necessitam de uma avaliação mais específica são orientados a buscar um especialista, mas, no entanto, para garantir a continuidade e a integralidade do cuidado, o médico de família deve sempre ser o elo entre o paciente e este profissional.



# DIA DO MÉDICO

## Quero ser médico!

**D**ecidir ser médico é abnegar-se da adolescência desde o momento da decisão. É abnegar-se do convívio da família e da própria vida. É entregar-se em prol da vida de terceiros carentes e necessitados. A medicina é uma arte que poucos têm a capacidade de desenvolvê-la, pois necessita muito mais do que o simples conhecimento científico. Precisa de sensibilidade, sensatez e prudência e, principalmente, compromisso com a vida de terceiros. A medicina é uma profissão para os fortes e os fracos que as tentam não conseguem chegar ao fim do curso. A aprovação no vestibular, o primeiro encontro com os colegas que serão seus eternos companheiros e irmãos. O primeiro contato com o cadáver, os conflitos entre colegas, o namoro entre colegas, as festas, as reivindicações por uma faculdade melhor. Enfim, tudo isso é indescritível e não sairá jamais da memória. A conquista de ser médico é fruto de dedicações, persistências, esforços, determinação, interesse e, principalmente, de aptidão em ajudar ao próximo, por isso, o médico deve honrar essa conquista.

A sociedade sempre espera do médico muito mais do que a simples capacidade de curar, espera a humildade, a compreensão, a capacidade, o conhecimento científico, a paciência para ouvir, o humanismo no tratar e o carinho no cuidar. Antes de enxergar a doença, o médico deve enxergar a pessoa que está a sua frente. Somente após cumprida todas essas etapas, é que se deve buscar o auxílio tecnológico. Isso é que a sociedade espera e cobrar.

O médico deve sempre ter o cuidado de registrar detalhadamente todo o atendimento e ocorrências no prontuário, pois o prontuário é a memória do atendimento e haverá de ser o corretor das injustiças e das falsas e infundadas acusações.

O médico não deve se abater e cair na decepção e na desilusão diante de possíveis insucessos terapêuticos, pois a obrigação dos médicos é de meio e não de resultado, cabendo, pois, a obrigação de desenvolver uma metodologia científica diagnóstica baseada na clínica.



Dr. Ricardo Madeiro

Apesar de os médicos enfrentarem uma situação de saúde pública e privada sucateada, diante de condições adversas, postas por governos omissos e perversos, não podem perder nunca a capacidade de se indignar. Reagir e lutar sempre por uma medicina mais justa, mais digna e humana. Há um momento na vida que a indignação dos justos precisa aparecer. O médico também deve ser eternamente grato àqueles que contribuíram diretamente e indiretamente por essa conquista, os pais, os amigos, os familiares e os seus professores, pois a gratidão é a memória do coração.



Conselheira: Dra. Ana Margarida Rosemberg

INTERNACIONAL

MÉDICA E HISTORIADORA, CREMEC 1782  
EMAIL: [ @ ] ANAMARGARIDA50@UOL.COM.BR  
[ + ] ANAMARGARIDA-MEMORIAS.BLOGSPOT.COM.BR/

## CULTURA

# Museus dedicados à medicina

**N**em todos os museus que se espriam pelo mundo são de artes plásticas ou de antiguidades históricas. Em meio aos milhares de acervos que cobrem os mais diversos temas, existem os dedicados à medicina.

Aqui, no Brasil, temos, na capital paulista, dois importantes museus: o Museu Histórico Professor Carlos da Silva Lacaz da Faculdade de Medicina da USP, criado em 1977, que reúne objetos desde o século XIX como: microscópios, seringas, autoclaves, a primeira máquina coração-pulmão artificial, de 1958, o primeiro marca-passo, da década de 1960 etc. Além disso, o Museu da Associação Paulista de Medicina com um acervo de mil peças, incluindo livros raros, painéis com a história da medicina, microscópio alemão binocular Leitz, do início do século XX etc.

Em Porto Alegre, temos o Museu da História da Medicina do Rio Grande do Sul (MUHM), criado pelo Sindicato dos Médicos do Estado (SIMERS) em parceria com a Universidade Federal de Ciências da Saúde de Porto Alegre. O museu tem um acervo de mais de 2.500 objetos e cerca de cinco mil livros. Um dos objetos raros é a máscara de Ombredanne, usada para anestesiá-los pacientes pela inalação de éter, na primeira metade do século XX.

No Rio de Janeiro, temos o Museu da Vida da Fundação Oswaldo Cruz que reúne documentos, fotos e objetos pessoais do sanitarista Oswaldo Cruz, pioneiro no estudo de doenças tropicais no Brasil.

Em Chicago, EUA, temos o Museu Internacional da Ciência Cirúrgica cujo acervo está organizado de acordo com as especialidades médicas. Em Washington, EUA, está o Museu Nacional de Saúde e Medicina que mostra a prática da medicina desde guerra civil americana até a estrutura hospitalar montada pela Força Aérea Americana no Iraque. Londres, Inglaterra, ostenta vários museus de medicina, entre



eles o The Old Operating Theatre Museum e o The Anaesthesia Heritage Centre com mais de dois mil objetos e documentos reunidos pela Associação de Anestesiologistas da Grã-Bretanha. Na cidade de Porto, em Portugal, temos o Museu de História da Medicina Maximiano Lemos que mostra a evolução da Medicina desde a pré-história.

Em Paris, França, na sede da Universidade Paris Descartes, 12 rue de l'École de Médecine, em uma sala construída em 1905, está o Museu da História da Medicina que abriga as coleções mais antigas da Europa e que foram reunidas por Dean Lafaye no século XXIII. O museu abriga kits raros de médicos e cirurgiões, bem como instrumentos de fisiologia. Entre as ricas e diversificadas coleções, estão instrumentos, gravuras e fotografias, com destaque para o estojo de homeopatia do Dr. Paul Gachet, médico do impressionista Van Gogh, que dedicou a ele duas telas, estando uma delas exposta no Museu D'Orsay, em Paris.



»» **Course MEDICINA** utilizando  
sua **MELHOR NOTA DO ENEM** em um  
**Centro Universitário de excelência com**  
**19 anos de tradição, em Sobral**



**DUPLA CHANCE!** Inscreva-se com sua nota de 2016 a 2017, com a possibilidade de alterar para nota de 2018, caso seja mais alta, até o dia 22 de Janeiro.

## DIA DO MÉDICO

# Maria Dione Mota Rôla, médica inspiradora para o exercício da medicina



Esq/Dir: Cristiana, Kitt Júnior, Dione, Sérgio, Dioninha e Davi

No Dia do Médico, a homenagem vai para a pediatra de 80 anos, Maria Dione Mota Rôla, que, com muito amor pela vida, é exemplo para muitos médicos, inclusive, para filhos e netos que seguiram a mesma tradição profissional. Foi a primeira médica de sua família, sendo a mais velha de

---

**Dra. Dione Mota Rôla**  
**“Ainda atendi muitos casos da terrível poliomielite, tétano umbilical, casos graves de sarampo, gripe ou difteria, parotidite, hepatite, varicela, que estão ameaçados em ressurgir pela falta de aderência do público ao Programa Nacional de Imunização, que é referência mundial em termos de vacina.”**

---

11 irmãos, dos quais sua irmã, Susana Glória Correia, também seguiu a mesma carreira.

Dra. Maria Dione atua em consultório há 57 anos ininterruptos. Hoje é aposentada como médica concursada, pelo Ministério da Saúde e Prefeitura de Fortaleza. Atende no consultório, por um período do dia, e, no outro, exerce várias atividades que também a deixam muito satisfeita. Relata que passada a época asoberbada de trabalhos com atuação, empregos e família, agora considera-se de folga o tempo todo. Pode curtir mais a Medicina, as atividades artísticas, literárias e beneficentes, além dos filhos, netos e bisneta. “Faço tudo isso com muita disposição e vigor, apesar dos meus 80 anos de muita experiência e prazeres. Não precisam ser conquistas espetaculares, basta sentir-me amada e amar com intensidade a família e tudo o que faço”, afirma.

“No início da minha carreira profissional, o médico era bem mais valorizado e respeitado pelos pacientes, apesar da época ser um momento difícil para exercer a atividade, já que havia inúmeras doenças graves, que hoje já podem ser prevenidas com o progresso das vacinas, novos métodos para diagnósticos e tratamento. Ainda atendi muitos casos da terrível poliomielite, tétano umbilical, casos graves de sarampo, gripe ou difteria, parotidite, hepatite, varicela, que estão ameaçados em ressurgir pela falta de aderência do público ao Programa Nacional

de Imunização, que é referência mundial em termos de vacina”, relata a pediatra.

Detentora de vários títulos e troféus que estão expostos nas paredes do seu consultório, ainda, em 2017, foi agraciada mais uma vez como pediatra incrível, no 38º Congresso Brasileiro de Pediatria. O seu ambiente de trabalho é repleto de bilhetes e desenhos com declaração de amor dos seus pequenos pacientes. A médica ainda está escrevendo um livro que relata sua vida como pediatra, com depoimentos de pacientes mais antigos.

O filho mais velho, ginecologista e emergencista, Kitt Rôla, relata: “Ter uma família médica deixa-me muito feliz, somos inspiração uns aos outros. Minha maior influenciadora por escolher a Medicina foi minha mãe, médica de várias gerações de uma mesma família. A maneira que cuida dos seus pacientes é com muita dedicação e amor”.

Já o filho do meio, o anestesista, Sérgio Mota, diz que a Medicina sempre foi muito presente em sua vida. “Passei minha infância vendo meus pais se doarem a essa profissão. Isso me levou a seguir seus passos. Tenho muito orgulho quando hoje vários colegas de faculdade e amigos de outras áreas dizem que minha mãe foi a pediatra deles e que não poderiam ter tido uma médica igual. São todos apaixonados por ela”, relata.

Por sua vez, a filha mais nova, Dione Mota (Dioninha), herdou da mãe o nome e a especialidade médica, em pediatria. Também é auditora da saúde. “Minha mãe sempre foi apaixonada pela área médica e família. Tenho nela um exemplo de amor ao próximo. Ela sempre está atualizando-se”, afirma.

Os três filhos também tiveram um neto, cada, que resolveram seguir a mesma carreira. Davi Mota (Filho da Dioninha), atualmente é auditor da saúde. “O exemplo da minha avó é de muito empenho e coragem para enfrentar todas as dificuldades que surgiram na vida de uma mulher, nascida há 80 anos, que decidiu fazer Medicina, ter uma família, criar três filhos, sem deixar faltar nada, especialmente, atenção e carinho”, enfatiza.

Cristiana Rôla (Filha de Kitt Rôla) é residente em pediatria e ressalta: “Sempre a vi falando como era maravilhoso acompanhar seus pacientes durante grande parte da vida, vendo-os crescer e se desenvolver. Acho incrível ela ter tanta disposição e dedicação em tudo que faz e ser tão boa em tudo”. Também tem a Taís Mota (Filha de Sérgio) que estará fazendo Enem este ano para ingressar na Medicina. ●

# FACULDADE DE MEDICINA DA UFC completa 70 anos de muitas lutas e conquistas



Fundadores da FAMED UFC:  
José Carlos Ribeiro, Newton Gonçalves e Walter Cantídio  
Jurandir Picanço e Waldemar de Alcântara (a frente).

**A** Faculdade de Medicina (Famed), da Universidade Federal do Ceará (UFC), fundada há 70 anos, é hoje uma unidade acadêmica forte e extremamente prestigiada, sendo o curso de Medicina um dos mais almejados por estudantes de todo o Brasil, devido ao Sistema de Seleção Unificada (Sisu). O Dia do Médico homenageia esta instituição.

Constitui-se de sete departamentos médicos e um de fisioterapia cujo curso de graduação, único público do estado do Ceará, agregou-se à Faculdade de Medicina,



***Passaram pela Famed  
8.106 médicos que  
hoje fazem a diferença  
no cenário da saúde  
regional, nacional e  
internacional.***

***Profa. Valéria Góes,  
Diretora FAMED UFC***

em 2010. Esta, por sua vez, é composta por um corpo docente de 250 professores, sendo mais de 80% de doutores, com 220 servidores técnico-administrativos qualificados para o suporte de suas atividades.

De um modo ativo e participativo, a Famed está inserida em quase todos os programas do Governo Federal voltados para a área da saúde. Junto à Faculdade de Farmácia, Enfermagem e Odontologia, integra o campus do Porangabussu e constitui-se em um referencial na formação qualificada de profissionais de saúde do estado do Ceará, com grande participação no desenvolvimento de pesquisas em resposta às demandas da população.

A diretora, prof<sup>a</sup> Valeria Goes, afirma: "Queremos mais. A Faculdade de Medicina pretende ser um centro de excelência em todas as áreas. Setenta anos de existência nos trazem maturidade, mas também inquietudes, além da certeza de que a nossa missão não é estanque, devemos e podemos avançar mais. Cientes da nossa responsabilidade social, estaremos sempre focados em contribuir decisivamente para a formação técnica, científica, ética e moral dos alunos".

Vale dizer ainda que a estrutura física da Famed é ampla, diversificada e possui prefeitura própria. Inclusive, foi recém-inaugurado um novo bloco didático, denominado Prof. Ronaldo Ribeiro, com um andar inteiro voltado ao desenvolvimento de competências e habilidades clínico-cirúrgicas e de comunicação. Também, no primeiro semestre de 2018, foi implantado um novo projeto pedagógico,

amplamente discutido pela comunidade acadêmica e reformulado em atendimento às novas Diretrizes Nacionais Curriculares para os Cursos de Medicina.

A faculdade congrega, atualmente, mais de 1.200 alunos de graduação e 18 programas de pós-graduação, entre doutorado, mestrado acadêmico e profissionalizante, e cursos de especialização que abrigam 1.300 alunos. O complexo hospitalar, atualmente gerido pela Empresa Brasileira de Serviços Hospitalares (Ebserh), dá importante suporte às atividades práticas da graduação e pós-graduação. As ações de extensão têm sido fortemente estimuladas no campus do Porangabussu, distribuídas em mais de 134 projetos, nas modalidades de prestação de serviços, projetos, programas, cursos e eventos.

A faculdade abriga, desde 2007, o Programa Faimer Brasil de Especialização em Educação de Profissionais de Saúde, reconhecido nacionalmente como um dos mais importantes programas de formação docente na área da saúde. A pesquisa tem destaque, até em âmbito internacional, como as desenvolvidas nos Núcleos de Pesquisa e Desenvolvimento de Medicamentos (NPDM) e Núcleo de Biomedicina que sedia o Instituto Nacional de Ciência e Tecnologia (INCT) de Biomedicina do Semiárido Brasileiro.

São muitas as conquistas da Famed que proporcionam tamanha relevância ao setor público e privado da saúde do Ceará.



Projetar é, antes de tudo, criar sensações. É assim que o Bossa91 Arquitetura e Design composto por Igor Dias e Victoria Muniz - dois arquitetos e amigos de longa data - constrói seu acervo de belos e inteligentes projetos, passando por salas comerciais, clínicas e ambientes residenciais.

Contate por: (85) 9850.1515  
@bossa91design  
bossa91@outlook.com



# DIA DO MÉDICO

## Dr. Pedro Henrique Saraiva Leão é o mais novo Professor Emérito da UFC

No dia 13 de setembro o Prof. Pedro Henrique Saraiva Leão, docente aposentado do Departamento de Cirurgia da Faculdade de Medicina (FAMED) da Universidade Federal do Ceará (UFC), recebeu o título de Professor Emérito da Instituição. A solenidade de entrega aconteceu no auditório da Reitoria, Campus do Benfica, e foi prestigiada por seus familiares e amigos.

Estiveram presentes o reitor da UFC, Henry Campos; o vice-reitor, Custódio Almeida; a diretora da FAMED, Valéria Goes; o professor do Departamento de Cirurgia da FAMED Lusmar Veras Rodrigues; a professora aposentada do Departamento de Literatura, Angela Gutiérrez; e, representando a Academia Cearense de Medicina, Sérgio Gomes de Matos.

Dr. Pedro Henrique nasceu em 25 de maio de 1938, formou em Medicina no ano 1963 pela UFC. Além de médico e professor, também é poeta e ensaísta. Pedro Henrique Saraiva Leão tem uma trajetória marcada pela dedicação às várias atividades a que se dedica.

Em 1968, tornou-se membro titular da Sociedade Brasileira de Coloproctologia, a qual presidiu nos anos de 1981 e 1982. Em 1975, fundou em Fortaleza o Clube de Colostomizados do Brasil, o primeiro do país. Em São Paulo foi membro-fundador do Colégio Brasileiro de Cirurgia Digestiva. Atualmente é conselheiro do Jornal do Médico, revista de grande relevância na área médica no estado do Ceará.

Em 2003, recebeu a Medalha Amílcar Barca Pellon, a maior comenda médica do Estado do Ceará, e em 2016 foi agraciado com o Troféu Sereia de Ouro. Recebeu ainda, em 2006, diploma de Notório Saber pela UFC e, em 2014, diploma de Mérito Ético-Profissional pelo Conselho Regional de Medicina. "Tenho o dever de louvar e agradecer esta Universidade, umas das mais



prestigiadas nessas américas, consoante a revista inglesa Times Higher Education", disse.

Como escritor, possui diversos livros na área de medicina e vários outros de poesia. É fundador da ACEMES, Academia Cearense de Médicos Escritores e ex-presidente regional Ceará e nacional da Sociedade Brasileira de Médicos Escritores (SOBRAMES), além de titular da Academia Cearense de Medicina e da Academia Cearense de Letras, tendo sido também presidente desta última.

## O máximo em conceito para você alcançar os melhores resultados

A Unichristus oferece aos seus alunos um *campus* totalmente dedicado à área de saúde, com infraestrutura de laboratórios, salas equipadas com instrumentos e aparelhos de última geração, além de clínicas-escola. Investimos continuamente a fim de proporcionar ensino de qualidade e formar profissionais altamente capacitados para atuar no mercado de trabalho contemporâneo. Na rigorosa avaliação do MEC, alcançamos um resultado reservado a poucas Instituições de Ensino Superior no País: **o conceito máximo**. Essa conquista nos posiciona como o **segundo melhor centro universitário do Brasil** entre entidades públicas e particulares.



MEDICINA



Campus Parque Ecológico  
Rua João Adolfo Gurgel, 133  
(85) 3265.8100

- + Biomedicina
- Enfermagem
- Fisioterapia
- Nutrição
- Odontologia
- Psicologia
- CST Radiologia

# FAMED UFC 70 ANOS

## Dr. Lúcio Alcântara, médico padrão FAMED UFC

O atual presidente do Instituto do Câncer do Ceará (ICC), médico Lúcio Alcântara, formou-se em Medicina, pela Universidade Federal do Ceará (UFC), na Faculdade de Medicina (FAMED), posteriormente, especializou-se em Clínica Médica e Medicina Tropical.

A Famed foi criada, em 1948, e um dos fundadores foi seu pai, o saudoso médico, Waldemar de Alcântara. Lúcio Alcântara também foi professor da faculdade, na cadeira de Doenças Tropicais.

Na área pública, Lúcio Alcântara já foi governador do estado do Ceará, secretário de saúde do estado, prefeito de Fortaleza, deputado federal, vice-governador e senador da República. "A minha carreira política foi muito influenciada pela Medicina, com sensibilidade para o lado social e a gestão da saúde a fim de melhorar as condições de assistência às pessoas. Deixei de ser médico que atendia individualmente e passei a prestar serviço à coletividade", afirma o presidente do ICC.



INSTITUTO  
**Práxis**



HOSPITAL FERNANDES TÁVORA FORTALEZA-CE



INSTITUTO PRAXIS PARNAÍBA-PI



INSTITUTO PRAXIS SOBRAL-CE

(85) 3284.3636

E-mail: [institucional@institutopraxisonline.org](mailto:institucional@institutopraxisonline.org)  
Av. Francisco Sá, 5445 | Álvaro Weyne, Fortaleza/CE  
[www.institutopraxisonline.org](http://www.institutopraxisonline.org)



Para ele, a FAMED UFC foi um divisor de águas na área da saúde do estado, pois muitos médicos formados pela instituição contribuíram e continuam fazendo, de maneira significativa, com o desenvolvimento da medicina e da saúde cearense. Novos serviços e hospitais foram criados o que, conseqüentemente, aumentou o nível da profissão.

“Na faculdade, para mim, foi muito importante a atividade docente, tanto como médico quanto professor, porque marcou profundamente a minha vida pública nos mandatos que exerci. No Senado, por exemplo, alguns colegas chegaram a comentar a maneira didática que eu expunha o meu pensamento e minha opinião. Isso era sem dúvida em decorrência da minha formação médica e atividade como educador”, diz Lúcio Alcântara.

Vale salientar que, a partir dessa instituição, os jovens locais que queriam tornar-se médicos tinham antes que sair do Ceará para estudar medicina em Recife, Salvador e Rio de Janeiro, onde nem todas as famílias tinham como arcar com as despesas durante a graduação. A FAMED UFC mudou essa realidade e começou a estimular os cearenses vocacionados à área médica.



DP Arquitetura Hospitalar  
Arq. Denise Braga

85 99921.6538/ 85 99984.0629

[arquiteturadp@gmail.com](mailto:arquiteturadp@gmail.com) [@dparquitetura](https://www.instagram.com/dparquitetura)

PROFISSIONAIS ESPECIALIZADOS EM  
ARQUITETURA DE SISTEMAS DE SAÚDE

PROJETOS DE ARQUITETURA E INTERIORES;



# VI CONGRESSO BRASILEIRO de Medicina de Emergência foi um grande sucesso



Esq/Dir: Rafaela Bayas (CE), Luiz Alexandre (RS), Maria Aparecida (MG), Florentino Cardoso (CE), Frederico Arnaud (CE), Hélio Pena (SP), Romel Araújo e Jefferson Piva (RS)

**A** Após 15 anos de inúmeros fóruns, debates e discussão com as entidades médicas, um grupo de médicos conseguiu implantar, em 2015, a Medicina de Emergência como a mais nova especialidade médica do país. “A Associação Brasileira de Medicina de Emergência (ABRAMEDE) passou a

planejar a Medicina de Emergência com oficialidade e com compromisso de fazer as modificações necessárias para uma emergência mais qualificada e humanizada”, disse o presidente da ABRAMEDE, Dr. Frederico Carlos de Sousa Arnaud.

Com isso, aconteceu, em Fortaleza/CE, entre os dias 25 e 28 de setembro, no Centro de Eventos do Ceará, o VI Congresso Brasileiro de Medicina de Emergência Adulto e Pediátrico. O evento propiciou a partilha de experiências, contando com a forte participação dos maiores especialistas do Brasil e do exterior, consolidando ainda mais a emergência brasileira.

A comissão foi formada pelo presidente, Dr. Frederico Carlos (CE); pelo presidente e de Honra, Dr. Francisco Romel Lima de Araújo (CE); teve como coordenadora de comissão científica, Dra. Rafaela Elizabeth Bayas Queiroz (CE); na coordenação temática – APH, Dr. Daniel Souza Lima (CE); coordenação temática – ensino e pesquisa, Dr. Marcus Vinicius Melo de Andrade (MG); coordenação temática – pediatria, Dra. Maria Francielze Holanda Lavor (CE); coordenadores de trabalhos científicos e publicações, Dr. Breno Douglas Dantas Oliveira (CE) e Dra. Maria Aparecida Braga (MG); coordenador de relações interinstitucionais, Dr. Luiz Alexandre Alegretti Borges (RS); na coordenação de atividades regionais, comissões e comitês esteve Dr. Nagele de Sousa Lima (PI) e na coordenação de cursos pré-congresso, Dra. Patrícia Ribeiro de Oliveira Neto (RJ).

Na ocasião, ocorreu a realização de cursos sobre AVC agudo, ultrassonografia no suporte básico dev, APH tático, ferramentas de monitoramento e avaliação do SAMU 192, o enfermeiro como gestor na emergência, intubação de sequência rápida, protocolo de condutas no acolhimento e suporte a pacientes e familiares vítimas de trauma em emergências, classificação de risco na emergência, entre outros.

O evento ainda homenageou personalidades ligadas à emergência:

- Ana Paula da Rocha Freitas
- Antônia Itamárcia Diogo Carneiro de Araújo
- Antonio Serrano Bezerra Neto
- Célio Vidal Pessoa
- Fernando Esteves Fernandes
- Florentino de Araújo Cardoso Filho
- Francisco Romel Lima de Araújo
- Frederico Carlos de Sousa Arnaud
- Henrique Mota Neto
- Hélio Penna Guimarães
- Jefferson Pedro Piva
- João Ananias Vasconcelos Neto
- José Lindemberg da Costa Lima
- Lúcia de Sousa Belém
- Luiz Alexandre Alegretti Borges
- Luiz Fernando Soares Varela
- Maria Aparecida Braga
- Mauro Luiz de Britto Ribeiro
- Raimundo José Arruda Bastos
- Rafaela Elizabeth Bayas Queiroz





Colaboradora: Dra. Ana Flávia Damasceno

CEARÁ

MÉDICA MASTOLOGISTA, CREMEC Nº 9796 | RQE Nº: 5838  
E-MAIL: ANAFLAVIA.DAMASCENO@YAHOO.COM.BR

# ARTIGO MÉDICO

## Mastalgia

É um dos sintomas mais comuns no consultório de Mastologia. As dores nas mamas (Mastalgia), 41 a 69% das mulheres apresentam essa queixa, chegando a impactar na qualidade de vida das mesmas. Em média, apenas 3% das mastalgias requerem tratamento. Regiões onde a dieta é pobre em gordura apresentam diminuição da queixa de mastalgia. Assim como também podemos associar o papel dos hormônios na causa da dor mamária, quanto maior expressão do estrogênio maior a dor.

### AS DORES MAMÁRIAS SÃO CLASSIFICADAS EM:

**1) Cíclicas** – mais frequente na terceira década de vida, usualmente bilateral em ardência mas pode ser unilateral e aguda. Compreende o período antes da menstruação e pode permanecer durante todo o período menstrual. Aproximadamente 10 a 15 % das pacientes têm esse sintoma de forma severa, interferindo em sua vida normal.

**2) Acíclicas** – A partir da quarta década de vida, com duração mais curta e resolução espontânea em 50 % das pacientes. Normalmente, é unilateral e ocorre principalmente em Quadrantes superiores da mama. Não existe relação com o ciclo menstrual.

**3) Extra mamárias** – São as que estão relacionadas com as estruturas que compõe toda região retromamária.

O tratamento para a dor mamária deverá iniciar com a avaliação das mamas para excluir o câncer de mama. Deveremos orientar e tranquilizar ao máximo e medicar o mínimo. Devido aos altos índices de remissão espontânea, iniciaremos o tratamento farmacológico apenas na dor que está presente por no mínimo 6 meses.

A orientação dessas pacientes deverá ser iniciada com a mudança de estilo de vida através de exercício físico e da melhora na alimentação realizando um dieta pobre em gordura. Junto às orientações acima, lembramos a importância do uso do porta-mama (sutiã).

### OS MEDICAMENTOS QUE PODEM SER UTILIZADOS COMO TRATAMENTO SÃO OS SEGUINTE:

**a) Óleo de prímula** – Reduz a proporção dos ácidos graxos saturados. Posologia :1 a 3 g /dia por 4 meses.



Dra. Ana Flávia Damasceno, Mastologista

**b) Tamoxifeno** – É um agente antiestrogênico que bloqueia a ação dos mesmos na glândula mamária. Posologia :10 mg /dia por 3 meses.

**c) Danazol** – age inibindo os receptores de estrógeno e progesterona na mama, hipotálamo e hipófise assim como a esteroidogênese ovariana. Posologia:100 mg 2x/dia por 2 meses. Presença dos efeitos adversos são mais severos que o tamoxifeno.

**d) Bromocriptina** – Indicado para mastalgia cíclica menos efetiva que o danazol. Posologia 2,5 mg 2x/ dia.

**e) Gestrinona** – semelhante ao danazol. Posologia 2,5 mg 2x/semana. Por 3 meses.

**f) Análogos do GnRh** – é mais uma opção para tratamento de mastalgia severa e crônica. Apresentam -se realizando a supressão da função dos ovários. Posologia: Subcutaneo - Acetato de goserelina 3,6 mg / dia.

**g) Suspensão de medicamentos como anticoncepção oral.**

**h) Tratamento psiquiátrico** – à mastalgia severa. Assim demonstramos mais uma vez a importância da mudança de estilo de vida não só como forma prevenção do câncer de mama como também para todas as doenças mamárias.

Responsável Técnico do Hospital OTOclínica:  
Dra. Juliana Lima Moreira - CRM 9470/RQE 5555

# HOSPITAL OTOCLÍNICA UNIDADE SUL

Unidade Sul - MultiEmergência Hospital OTOclínica  
Av. Edilson Brasil Soares - Fortaleza - CE



## EM FEVEREIRO DE 2019 UM NOVO MODELO DE ATENDIMENTO HOSPITALAR EM NOSSO ESTADO

## LANÇAMENTO UNIDADE SUL HOSPITAL OTOCLÍNICA

### DEPARTAMENTO DE EMERGÊNCIA (ESI: 1, 2, 3 E 4)



### PRONTO ATENDIMENTO (ESI: 5)



### Serviços de Apoio Diagnóstico e Infraestrutura:

- Sala de classificação de risco
- 5 consultórios no Departamento de Emergência
- Área exclusiva para pediatria
- Sala de tomada de decisão
- Sala de observação Pediátrica
- Sala de medicação
- Leito de Cuidados Intensivos
- Centro Cirúrgico Ambulatorial
- Laboratório de Análises Clínicas
- Consultórios eletivos
- Consultórios Pronto Atendimento
- Raio-x
- Doppler
- Tomografia
- Ultrassom
- 2 salas cirúrgicas
- Sala de Recuperação
- Endoscopia
- Laringoscopia
- Colonoscopia



UM HOSPITAL  
COMPLETO PARA  
SUA SAÚDE!

# HOSPITAL UNIMED SOBRAL, crescimento e gestão humanizada



**Esq/Dir: Dr. Vicente Carvalho (Diretor Superintendente da Unimed Sobral e representante do Conselho Consultivo Hospital Unimed Sobral), Dr. Artur Guimaraes (Diretor Administrativo Hospital Unimed Sobral), Dr. Cruz (Diretor Técnico Hospital Unimed Sobral) e Dr. Elson Arruda (Diretor Clínico Hospital Unimed Sobral)**

O Hospital Unimed Sobral vem evoluindo, ao longo dos anos, e, cada vez mais, se firmando na região Norte como um modelo de assistência. Sua missão é preservar a saúde e valorizar a vida. A atenção aos

investimentos em recursos tecnológicos e melhorias em infraestrutura são fundamentais, pois, na área da saúde, a evolução e as atualizações são constantes.

Apesar dessas permanentes ações, o foco tem sido o contínuo treinamento e desenvolvimento dos colaboradores. “Eles são continuamente assistidos e capacitados para dar o melhor de si no intuito de satisfazer as várias demandas dos nossos clientes”, disse o diretor do hospital, Dr. Artur Guimarães.

O hospital recebeu implantações de ferramentas na área da gestão, em que processos e rotinas têm sido redesenhadas. Uma das últimas foi o método Lean Healthcare, em que todos os colaboradores dos diversos segmentos receberam capacitação, objetivando criar uma nova cultura e valores, cujo objetivo, também, é reduzir os custos, além de otimizar resultados. Essas ações possibilitaram conquistas muito importantes, como a do Selo Prata de Sustentabilidade, que é uma distinção na qualidade da assistência ofertada pelo sistema Unimed aos hospitais que atendem a um grande número de itens.

O hospital possui ainda um modelo de avaliação dos colaboradores que procura, antes de tudo, identificar deficiências e corrigi-las com o intuito de promover o crescimento profissional e a melhoria no atendimento. Foram realizadas reformas e ampliações, como aquisição de mais salas para atendimento ambulatorial, bem como ampliação da sala de recepção para dar mais conforto aos usuários do hospital.

## MODERNIZAÇÃO DAS INSTALAÇÕES

A Unidade Semi-Intensiva foi inaugurada em uma nova ala e está completamente equipada com respiradores e monitores modernos atendendo às normas de segurança. Adquiriu-se equipamentos para realização de cirurgias videoendoscópicas com maior presteza e segurança. “Nossos planos para o futuro estão na perseverança em atingir nossa visão de futuro que é de ser o melhor hospital da região Norte do estado. Com certeza, chegaremos lá e, para isso, contaremos com a ajuda de nossos colaboradores e de Deus”, destacou Dr. Artur.

O Hospital Unimed Sobral, através de sua excelente gestão e dos seus servidores, entende que a medicina humanizada significa não só tratar o paciente de maneira única, considerando a particularidade do seu quadro clínico, mas vai além disso, tem que satisfazer suas necessidades de assistência, segurança, conforto e bem-estar. Pensando nisso, o hospital dispõe de uma sala para parto natural totalmente equipada e com o conforto adequado que a mãe e o bebê merecem.

Partindo desse princípio, o hospital conta com atendimentos em diversas especialidades da área médica, como pediatria, obstetrícia, ginecologia, cirurgia geral, clínica médica, ortopedia, traumatologia, ortopedia, cardiologia, infectologia, urologia, cirurgia plástica e neurologia.

## O centro cirúrgico recebeu mais um autoclave a vácuo que permite maior autonomia em procedimentos cirúrgicos com segurança em esterilização, além de um foco de LED e materiais endoscópicos para realização de cirurgias endoscópicas.

Em 2017, o hospital adquiriu mais 85 licenças da Microsoft para que os funcionários pudessem desempenhar com mais precisão suas funções. Outra aquisição foi a formação de um novo bloco administrativo, que conta com uma sala da direção, de diretoria e de reuniões, bem como banheiros com acessibilidade para deficientes físicos, promovendo, dessa forma, a inclusão social.

O setor de ambulatório foi expandido com inclusão de novos especialistas nas áreas de neurologia, pediatria e urologia. O centro cirúrgico recebeu mais um autoclave a vácuo que permite maior autonomia em procedimentos cirúrgicos com segurança em esterilização, além de um foco de LED e materiais endoscópicos para realização de cirurgias endoscópicas.

Todos os leitos contam com um chamador, recurso onde o paciente aciona o botão posicionado ao lado do leito e seus dados são exibidos em um painel que será visto por um enfermeiro, além ser exibido um alerta sonoro. A fim de evitar infecções hospitalares, existem dois carros, um para transporte de roupas sujas e usadas e outro para transportar vestimentas limpas.





Conselheiro: Dr. Francisco José Fontenele de Azevêdo

MÉDICO ULTRASSONOGRAFISTA E PRESIDENTE DO CREMEC/ZONA NORTE  
CREMEC Nº 2659, RQE Nº 356  
E-MAIL: AZEVEDO.78@HOTMAIL.COM



# SONHOS PUROS DE INFÂNCIA...

## Uma Vocação Autêntica



Ao centro a Dra. Delinne Costa e Silva e os pais Francisco Ivan Silva e Maria José Costa e Silva

**N**a segunda metade dos anos 80 do século passado, duas décadas após Woodstock, revolução estudantil em Paris, sexo, droga e rock'n' roll, a humanidade já refletia, para o bem ou para o mal, os atos e os costumes sociais, coletivos, familiares ou individuais, isto é, o impacto daquelas transformações. Por mais distante que estivéssemos do "epicentro" daqueles fatos, mesmo muito antes do Big Brother pôs internet em que nos transformamos, ainda assim todos fomos tocados de alguma forma.

Foi muito distante no tempo (duas décadas após) e no espaço (na cidade de Ibiapina, Ceará) que nasceu, em 19 de novembro de 1987, Delinne Costa e Silva, a primogênita do casal Francisco Ivan Silva e Maria José Costa e Silva. Logo depois dela, nasceram o Denne Costa e Silva, hoje farmacêutico, e a Delianne Costa e Silva Burlamaqui, hoje advogada.

Muito jovem ainda, menina infante, aos 3 anos, ela brincava com suas bonecas, tratando-as como suas pacientes e também falava sempre, segundo seus pais,

que iria cuidar deles com muito carinho e amor quando eles estivessem "velhinhos". Esse comportamento e essas manifestações de carinho e amor para com o próximo (mesmo com suas bonecas) pareciam demonstrar a tendência natural, ainda inconsciente, para o exercício de uma profissão médica (medicina – latu senso–: arte/ciência dos cuidados com a saúde).

Segundo James J. Heckman, da Universidade de Chicago: "Todos nós construímos um mapa da realidade a partir das experiências vividas na infância. Assim, é possível, e muito mais eficiente, lançar os valores e fundamentos éticos da cidadania e da cultura de paz nessa primeira fase da vida, uma vez que a criança é dotada de capacidade absorvente, isto é, ela é aquela que tudo recebe, julga com imaturidade, pouco recusa ou reage. Absorve e estrutura a personalidade do futuro adulto. É a criança que constrói seu conteúdo mental a partir do alimento social e assim acumula experiências que serão utilizadas para a construção de sua vida. É preciso, portanto, oferecer à criança atenção, bons





---

**Se se pudesse fazer algum paralelo comparativo entre as brincadeiras e as palavras e comentários da “doutora” Delinne, criança com apenas 3 anos de idade, talvez imaginássemos que se especializaria em pediatria ou geriatria.**

---

modelos de identificação, ambiente familiar saudável e estável e constância de vínculos dentro de estruturas sociais confiáveis...”

Pois é, a Delinne e seus irmãos tiveram uma infância privilegiada, porque cumpriram sua educação formal - do infantil até as primeiras séries do ensino fundamental na Escola Profissional Monsenhor Melo lá mesmo na sua Ibiapina de hábitos simples; e muito próximos dos exemplos de caráter e de comportamento digno dos seus pais, dos familiares e amigos. Isso tudo ajudou, na idade certa, a forjar neles a personalidade exemplar que se manifestaria no futuro de cada um, em qualquer atividade que viessem a exercer.

Nenhum sonho, no entanto, se concretiza, vira realidade, se não lutarmos por ele, afinal, nada cai do céu. Então a Delinne continuou fazendo a sua parte, se dedicando com muito afinco aos estudos, sem o qual

ninguém chega a lugar algum. Por isso mesmo, ela (e os irmãos) vieram à cidade de Sobral para concluir o ensino fundamental e cumprir o ensino médio no colégio Luciano Feijão. Ela tinha então apenas 17 anos. Iniciava-se ali a última etapa a ser transposta para concretização do seu sonho: ela fez o vestibular e foi aprovada. Assim, em março de 2007, ela assistiu às primeiras aulas do curso de medicina da UFC, campus de Sobral.

Se se pudesse fazer algum paralelo comparativo entre as brincadeiras e as palavras e comentários da “doutora” Delinne, criança com apenas 3 anos de idade, talvez imaginássemos que se especializaria em pediatria ou geriatria. A jovem estudante de medicina, no entanto, durante a sua graduação, se identificou definitivamente foi com a ginecologia e a obstetrícia, bem como a saúde das mulheres (gestantes ou não) da região noroeste do Ceará, de Sobral até do planalto da Ibiapaba/Ibiapina ganhou uma excelente profissional especialista. Além de gineco-obstetra, ela é também especialista em Endometriose (tratamento) Minimamente Invasiva – titulação pelo hospital Sírio Libanês – SP e em Ultrassonografia Ginecológica e Obstétrica – titulação pelo CETRUS-SP.

A Dra. Delinne é muito jovem ainda, quase uma menina e tem somente 6 anos de atividades profissionais. Por isso, só podemos atribuir a excelência de seus conhecimentos e a dignidade e a humanidade dos seus atos e do seu comportamento ao sem número de atividades que ela (já) exerce:

- Médica da Santa Casa de Misericórdia de Sobral – Ce
- Médica do Hospital Regional de Sobral-Ce
- Médica do Hospital da Unimed de Sobral-Ce
- Médica do Centro de Especialidades Médicas Doutor Aristides Andrade – CEM de Sobral-Ce
- Professora da Graduação do curso de Medicina UNINTA Sobral-Ce e preceptora do internato UNINTA em Obstetrícia
- Staff do Internato da UFC na Obstetrícia e Ginecologia com atuação na Santa Casa de Misericórdia de Sobral – Ce
- Consultório Especializado nas cidades de Sobral (Medlab Clínica e Imagem), Tianguá (BOSS Medicina e Imunização) e Santana do Acaraú (Clínica Nossa Senhora de Fátima)

Como todos nós, a Dra. Delinne, antes ser a grande profissional que é, é também uma jovem mulher que gosta de “viver a vida com responsabilidade e prazeres, sem abdicar dos momentos de lazer e descanso de assistir a um bom filme, sair com amigos, namorar, dançar, além de estar o maior tempo com a família.

Dra. Delinne Costa e Silva, os que fazemos a UNIMED de Sobral nos sentimos, mais que honrados e agradecidos por você nos ter concedido o privilégio da sua companhia no seio da nossa “família”, além do inominável valor agregado para nosso conceito de qualidade, pela sua excelência profissional. ●

# Unimed Centro Sul do Ceará comemora O DIA DO MÉDICO

"GOSTARIA DE PARABENIZAR TODOS OS NOSSOS 90 COOPERADOS PELO SEU DIA E PELA DEDICAÇÃO A ESTA COOPERATIVA."

Presidente da Unimed, Dr. Paulo Henrique Fonseca Vieira.



A história da Unimed Centro Sul do Ceará é escrita pelos seus médicos cooperados e colaboradores. Pessoas que, de maneira criativa, competente e determinada fornecem o apoio necessário para que a cooperativa possa prosperar. "O médico é um dos mais importantes profissionais presentes em nossa sociedade e neste dia gostaria de parabenizar-los."

Trabalhamos sempre para oferecer o melhor aos nossos médicos para que eles consequentemente, possam, dar continuidade ao seu trabalho, proporcionando sempre o melhor aos seus pacientes.

Foram grandes desafios e um trabalho árduo até podermos alcançar nesta caminhada dias de conquistas para o nosso cooperado. Nos últimos anos a cooperativa pode devolver resultados impactantes que

puderam expressar a dimensão do trabalho que foi realizado. Quero agradecer a todos os cooperados que acreditaram e continuam acreditando na nossa gestão. Para comemorarmos este grande dia, estamos preparando uma linda festa que acontecerá na AABB de Iguatu no próximo dia 19, será um momento de confraternização e entretenimento.

## VOCÊ SABIA?

Somos **BRONZE**

A Unimed Centro Sul do Ceará foi certificada com o Selo BRONZE de Governança e Sustentabilidade 2018 pela Unimed Brasil. Essa conquista reafirma nossa adesão às boas práticas e nossa busca pelo equilíbrio entre os pilares social, ambiental e econômico.





# ARTIGO MÉDICO

## Neoplasias Benignas das Mamas 2

A mama é formada por dois compartimentos de tecidos, sendo um de tecido glandular e o outro de tecido mesenquimal. Os principais tumores do mesênquima são: hamartoma, lipoma, hiperplasia estromal pseudoangiomatosa, fibromatose (neoplasia localmente agressiva), hemangioma (vascular) e outros mais raros (leiomioma e mixoma).

Os hamartomas são os mais frequentes. Estes são tumores que contêm tecido gorduroso e fibroso de forma desorganizada. São tumores raros e aparecem habitualmente em mulheres com mais de 40 anos. São tumores que têm boas características mamográficas. Na grande maioria das vezes, são vistos como nódulos bem delimitados. Apesar dessas características mamográficas serem comuns, é importante confirmar o diagnóstico com a ultrassonografia. Após a confirmação da existência dessa tumoração, é importante programar sua retirada com um mastologista.

Os lipomas podem ocorrer em qualquer idade e geralmente são delimitados por uma cápsula de tecido conjuntivo. Ao exame clínico, quando palpáveis (lipomas), são idênticos aos outros tumores das mamas. Eles podem ser visualizados na mamografia e na ultrassonografia. Os lipomas, na sua maioria, não apresentam indicação cirúrgica. Todavia, nos casos onde a paciente sinta desconforto devido aos lipomas das mamas, a cirurgia pode ser indicada.

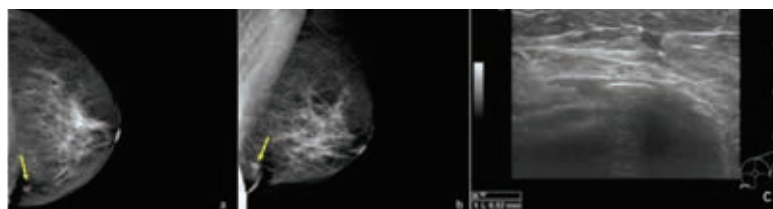


Figura 3 - A. e B. A mamografia, nas incidências crânio-caudal e médio-lateral oblíqua, observou-se um pequeno nódulo irregular no quadrante inferointerno da mama esquerda (setas amarelas). C. No estudo ecográfico havia um nódulo hipocogênico, de morfologia irregular e margens irregulares, com orientação perpendicular ao plano cutâneo, com cerca de 7 mm de maior eixo.

Dos tumores mais raros, há também as fibromatoses, que, apesar de benignos, apresentam uma clínica mais agressiva, podendo ser confundidas com um carcinoma mamário. As fibromatoses são também conhecidas como tumores desmóides. Estes podem apresentar um comportamento infiltrativo e podem acometer mulheres de todas as faixas etárias. As fibromatoses apresentam características de malignidade tanto na mamografia quanto na ultrassonografia (Bi-rads 4 ou 5). A ressonância tem boa aplicabilidade nestes casos. Há indicação cirúrgica para todos os casos, sendo necessário a exérese com margens cirúrgicas. É importante a paciente procurar um mastologista para avaliar e tratar todas as lesões que são diagnosticadas clinicamente ou por imagem. Esse profissional é o mais indicado para conduzir todas os casos cirúrgicos das mamas.



ENFERMAGEM / GESTÃO HOSPITALAR  
FISIOTERAPIA / SERVIÇO SOCIAL

A ÚNICA COM HOSPITAL PRÓPRIO PARA ESTÁGIO.

VESTIBULAR  
2019.1

INSCREVA-SE AGORA

CURSOS 100% PRESENCIAIS  
E MAIS! CURSOS DE EXTENSÃO  
E POS-GRADUAÇÃO



PAGUE 50%  
DA MENSALIDADE\*

PROFOR  
PROFESSORES DE QUALIDADE E COMPROMISSO

FORMAS DE INGRESSO: VESTIBULAR AGENDADO / ENEM COM BOLSA  
ENEM SEM BOLSA / TRANSFERIDOS E GRADUADOS

ACESSE E DESCUBRA UM MUNDO DE OPORTUNIDADES: [FRT.EDU.BR](http://FRT.EDU.BR)

[f](https://www.facebook.com/faculdaderodolfo) [i](https://www.instagram.com/faculdaderodolfo) [y](https://www.youtube.com/channel/UC...) FACULDADE RODOLFO TEÓFILO FRT / AV. IMPERADOR, 1360. CENTRO / 85 3022.1650

# PERIÓDICO CIENTÍFICO

## Id on Line Revista Multidisciplinar e de Psicologia, 12 anos promovendo ciência e conhecimento

A Revista foi criada em 2007, fazendo parte de uma ONG conhecida como Projeto Persona, hoje Instituto Persona de Educação. Suas publicações são quadrimestrais e a editora e gerente é a Dra. Gislene Farias de Oliveira, responsável por coordenar todo o processo editorial, desde a recepção dos artigos até a publicação final. Gislene é Professora da Universidade Federal do Cariri (UFCA) e docente do Mestrado em Saúde da Família na Universidade Regional do Cariri (URCA).

A Id on Line é uma publicação científica com 47 periódicos disponibilizados open access, distribuídos em 41 edições que recebe, avalia e publica artigos de diversas áreas que fazem interface com a Psicologia. Seja educação, saúde, administração, recursos humanos, meio ambiente, religiosidade ou filosofia, por exemplo. "Um dos diferenciais desta revista é a facilidade de acesso direto à equipe editorial. Algo muito importante para dirimir dúvidas em casos de eventuais não conformidades", destacou a Dra. Gislene. A Id on Line Revista Multidisciplinar e de Psicologia (<https://idonline.emnuvens.com.br/id>) possui um fator de impacto de 4.104. Trata-se de um método internacional usado para qualificar as revistas científicas, com base no número de citações que a mesma recebe. Serve para visualizar e comparar a qualidade do periódico em relação a outros.



Esq/Dir: Dra. Evanira Rodrigues Maia (professora UFCA e URCA. Avaliadora do periódico), Msc. Raimunda Tânia Pinheiro de Oliveira (Doutoranda em Ciências da Saúde pela FMABC-SP. Avaliadora) e Dra. Gislene Farias de Oliveira. (Docente na UFCA. Editora do Periódico).

Possui todos os registros importantes para resguardar o trabalho dos autores, destaque para o Digital Object Identifier (DOI) - um padrão de identificação de documentos em redes de computadores. Também, o International Standard Serial Number (ISSN), um número Internacional Normalizado para Publicações Seriadas. ISSN é utilizado na ordenação, catalogação, empréstimo entre bibliotecas e outras práticas em conexão com a literatura de série.



**Dr. Hermes Melo Teixeira Batista (Docente na Faculdade de Medicina Estácio em Juazeiro do Norte)**

O QUALIS é um sistema brasileiro de avaliação de periódicos. É mantido pela Coordenação de Aperfeiçoamento de Pessoal de Nível Superior (CAPES). Essa avaliação é uma importante referência no Brasil, pois classifica os veículos de divulgação da produção intelectual de pesquisadores. Os conceitos são atribuídos por área do conhecimento e podem ser constatados na Plataforma Sucupira (<https://sucupira.capes.gov.br/>)

A Dra. Thércia Lucena Grangeiro, psicóloga e professora, destaca que opta pela publicação na Id on Line por tratar-se de uma revista multidisciplinar que atende a um público diversificado. “Ela é uma revista nacional que tem um bom qualis, dependendo da área do conhecimento. Tal classificação é fornecida por um órgão de extrema confiança, a Capes. Isso implica em certa influência na pontuação em concursos e seleções para mestrado e doutorado”, enfatizou.

No site, há algumas áreas que são mais destacadas, a exemplo de Letras, Linguística e Literatura com Qualis B2; seguidas das áreas de Educação, Administração, Contabilidade, com Qualis B3; e outras como Enfermagem, Interdisciplinar, Psicologia, Ciências ambientais, Ciências das religiões, etc, com Qualis B4.

Para a avaliação dos artigos, a equipe editorial adota um sério processo de revisão. Inicialmente, analisa-se o artigo, se o mesmo se encontra de acordo com a proposta da revista, dentro das normas de submissão e se as normas éticas de pesquisas com seres humanos foram obedecidas. “Após essa análise, se o artigo se adequar às referidas condições, ele é enviado a dois revisores que emitirão um parecer à equipe editorial. Esta, por sua vez, analisará tais pareceres e tratará de enviar ao pesquisador a decisão editorial”, destacou a avaliadora da revista, Dra. Estelita Lima Cândido,



**Dra Evanira e aluna UFCA**

bióloga e professora da Faculdade de Medicina da UFCA.

No que tange ao conselho editorial, este é composto por renomados professores de diversas instituições de nível superior de todo o Brasil. Para o médico pesquisador e residente em clínica médica, Jucier Gonçalves, a Id on Line tem um papel fundamental na vida do pesquisador cearense, pois oportuniza um protagonismo não só estudantil, mas de pesquisadores regionais na divulgação do seu trabalho.

O jovem médico possui duas publicações na revista. Uma intitulada Abordagens Terapêuticas dos Tumores Neuroendócrinos Gástricos Tipo I e, Tratamento do Fibroxantoma Atípico: Revisão de Literatura. Ambos publicados em 2018. “As publicações me deram maior visibilidade enquanto pesquisador, à medida que pondera, me auxilia a melhorar as minhas produções nos processos de avaliação dos manuscritos, assim como de aceites e ajustes”, disse.

Já para o médico e professor universitário, Dr. Hermes Melo Teixeira, que realizou algumas publicações na Id on Line, as pesquisas alimentam as universidades com novos saberes. “As revistas científicas têm um importante papel como veículo promotor da circulação de informações novas sobre determinada área acadêmica. Quanto mais respeitado for o periódico pela comunidade acadêmica, mais acessado e mais efetivamente cumpre a sua função social”, enfatizou. ●



**Id on Line Revista Multidisciplinar e de Psicologia**

# CLINIMAGEM, referência em diagnóstico por imagem

Nesse dia do Médico, é importante lembrar e ressaltar o papel dos profissionais que trabalham realizando diagnósticos. No Cariri cearense, uma clínica tem se destacado nessa área desde os anos 80, quando os médicos radiologistas Marcílio Nicodemos e Dr. Aécio Santana começaram as atividades da CLINIMAGEM. A efetivação aconteceu quando Dr. Marcílio foi morar com Dr. Aécio Santana. A partir de então, os dois começaram uma sociedade criando, na época, a Clínica Santa Ana. Ela se localizava na rua Santa Rosa, em Juazeiro do Norte. Na época, foram feitos investimentos nos melhores equipamentos e houve rápido retorno. Muitos pacientes procuravam a nova clínica que oferecia um atendimento diferenciado e com tecnologia avançada. A expansão foi

rápida e logo os médicos pensaram em uma mudança. Após comprarem um terreno na Avenida Padre Cícero, a construção das novas instalações foi iniciada e a clínica começou os atendimentos, ficando no espaço até os dias atuais. A mudança não foi apenas de localização, o nome também mudou e a Clínica Santa Ana passou a se chamar CLINIMAGEM.

Possui uma equipe multidisciplinar composta pelos médicos: Dr. Marcílio Nicodemos, Dr. Aécio Santana, Dra. Erika Santana, Dra. Eveline Santana, Dr. Esaú Santana, Dr. Lamarck Santana, Dr. Exedito Santana, Dr. Roberto Jamacaru e Dr. Eugênio Xenofonte, Dr. Carlos Verlaine Leite, Dra. Ana Thereza Mendonça, Dr. Emmanuel Brito, Dr. José Moraes de Brito e Dr. Raimundo Maia.



☎ 88 3512.2366  
[www.clinimagemjuazeiro.com.br](http://www.clinimagemjuazeiro.com.br)

Não é só atender pacientes.

É ter vocação pra cuidar.

Não é só tratar a doença.

É proporcionar uma vida saudável.


Não é só investir em tecnologia.

É garantir mais tempo pra você curtir a vida.

Não é só ser uma empresa feita de médicos.

É ter 4 mil médicos cuidando de você.

Não é só olhar pros números. É saber que

  
**NOSSO** ///  
**maior patrimônio**  
«««« está nas »»»»  
**peessoas.**

Não é só fazer o maior plano de saúde.

É fazer um plano de saúde cada vez melhor.

**18 de outubro, Dia do Médico.**

Uma homenagem da Unimed Fortaleza  
a quem tem vocação para cuidar.

CUIDAR DE VOCÊ. ESSE É O PLANO.

**Unimed**   
Fortaleza

ANS - nº 31714-4



# MÉDICO EMERGENCISTA

Quando mais você precisar  
ele estará lá, chame-o!



**SOCEMU**  
SOCIEDADE CEARENSE DE MEDICINA DE URGÊNCIA

**ABRAMEDE**  
ASSOCIAÇÃO BRASILEIRA DE MEDICINA DE EMERGÊNCIA

*Desde 1985 ensinado a salvar vidas*