



Temporão diz a diretores da FENAM que proposta do novo modelo de gestão dos hospitais públicos está quase concluída

O governo já está em fase de conclusão da nova proposta de modelo de gestão pública dos hospitais, as Fundações Estatais, que será levada ao Conselho Político do governo e em seguida discutida com a sociedade civil. O anúncio foi feito nesta quinta-feira (03/05), pelo ministro da Saúde, José Gomes Temporão, durante audiência com dirigentes da Federação Nacional dos Médicos, em Brasília. Na audiência concedida à diretoria da FENAM... **continua pág 02.**



HGF realiza 807º transplante de rim

O HGF comemora o número recorde: 807 transplantes renais realizados nos últimos 24 anos. No entanto, o hospital, referência no Norte/Nordeste teria condições de até triplicar os procedimentos caso houvesse maior número de doadores e investimento na infra-estrutura.

Continua Pág. 07

NESTA EDIÇÃO

Temporão diz a diretores da FENAM que proposta do novo modelo de gestão dos hospitais públicos está quase concluída

Página 02

ESP - Escola de Saúde Pública/Ce Capacita instrutores e agentes comunitários de saúde

Página 03

IOF - Retinopatia Diabética "visulas 532s - zeiss único laser do Ceará em clínica privada"

Página 04

Horário de provas do concurso do PSF

Página 05

AMAI, gesto de amor!

Página 06

IX Cong. Internacional do Câncer Quem te conhece não esquece jamais!

Página 07

HGF realiza 807º transplante de rim

Página 08

A Junah Editores e todos seus colaboradores, alegam-se com esta data sacrosanta:

O dia das mães, desejando para essas Rainhas do amor, todas as bênçãos do Senhor!



Parabéns Mamãe!

JUNAH
 Editores
 Junah Publicações Editoriais Ltda.

Esq/Dir: Sophya Argollo e Márcia Argollo



Onde há fé, agora também existe ciência.

Pioneira no ensino médico privado no Ceará e reconhecida pelo MEC com conceito máximo (CMB), a FMJ dispõe de:

- Hospital de ensino**
com estrutura para atendimento aos alunos da própria FMJ.
- Formação registrada**
Médicos formados com registro em seus respectivos Conselhos Regionais de Medicina.
- Enfoque inovador**
na formação de médicos generalistas, de acordo com as diretrizes curriculares nacionais estabelecidas pelo Ministério da Educação.

Conheça o nosso Campus
www.fmj-ce.edu.br
 Fone: (88) 2101.9000

Bolsas e Financiamentos

Temporão diz a diretores da FENAM que proposta do novo modelo de gestão dos hospitais públicos está quase concluída

Fonte: Imprensa FENAM, com informações de Waldir Cardoso - 04/05/2007

O governo já está em fase de conclusão da nova proposta de modelo de gestão pública dos hospitais, as Fundações Estatais, que será levada ao Conselho Político do governo e em seguida discutida com a sociedade civil. O anúncio foi feito nesta quinta-feira (03/05), pelo ministro da Saúde, José Gomes Temporão, durante audiência com dirigentes da Federação Nacional dos Médicos, em Brasília. Na audiência concedida à Diretoria da FENAM, Temporão ouviu dos dirigentes da entidade as principais preocupações dos médicos brasileiros e as demandas do movimento sindical médico.

Atendendo a uma solicitação da diretoria da FENAM, ficou definido na audiência que a Secretaria de Atenção à Saúde e o Departamento de Gestão do Trabalho serão os interlocutores básicos do ministério com a FENAM. Essas secretarias farão a análise da pauta apresentada pela Federação, compatibilizando-a com a pauta do Conselho Federal de Medicina e da Associação Médica Brasileira tratando em conjunto ou separadamente qualquer tema específico do movimento sindical. A análise deverá ser concluída em trinta dias, quando reuniões de encaminhamento vão ser agendadas.

Novo modelo

O Ministro revelou aos dirigentes da FENAM

que o governo está ultimando os detalhes do novo modelo de gestão e afirmou que a gestão de hospitais através da administração direta tem se demonstrado inviável. Segundo José Gomes Temporão, o governo federal não aceita os modelos privatizantes implementados pelo governo anterior. O ministro explicou que o novo modelo de gestão não se restringe à área da saúde, podendo ser implementado em outros setores da administração como educação e turismo.

A proposta de modelo de gestão através de fundações estatais, após análise do Conselho Político do governo e das discussões com a sociedade civil, será encaminhada ao Congresso, já que sua implementação dependerá da regulamentação do artigo 35 da Constituição Federal.

Preocupações

O presidente da FENAM, Eduardo Santana, após agradecer a oportunidade da audiência, falou ao ministro e a dois de seus principais assessores, Francisco Campos e José Noronha, sobre as principais preocupações da categoria médica. Entre elas, a regulamentação do exercício profissional (ato médico), a implementação do Programa de Saúde da Família enquanto estratégia de mudança de modelo de atenção; o Plano de Cargos e Salários como forma de garantir a presença de médicos em todo o território nacional e a

consolidação do Sistema Único de Saúde. A participação da FENAM nas discussões relacionadas à área de saúde suplementar, com a entidade participando em todos os fóruns da Agência Nacional de Saúde Suplementar (ANS), foi outra demanda apresentada ao ministro, assim como o processo de contratualização dos hospitais de ensino, filantrópicos e credenciados pelo SUS; a tabela SUS e a forma de remuneração dos médicos que prestam serviço sob a forma de credenciamento.

José Gomes Temporão manifestou o apoio do ministério ao substitutivo ao projeto de lei do Ato Médico, de autoria da senadora Lucia Vânia, afirmando que já deixou isso claro ao legislativo. O titular da pasta da Saúde disse que pretende chamar todos os signatários do acordo em torno do substitutivo para a ratificação do acordo. Ele também se comprometeu em manter um canal de comunicação permanente com as entidades médicas para tratar desse assunto.

Em relação ao Programa de Saúde da Família, Temporão afirmou que a estratégia do ministério é transformar o programa em efetiva porta de entrada do SUS, responsável pela atenção básica no país. Quanto ao Plano de Carreira, Cargos e Salários (PCCS), foi discutida a proposta da FENAM de que o ministério encampe a ideia de Plano de Carreira Estadual de base municipal, a fim de viabilizar a presença de médicos em todo o país, como

ocorre na carreira do magistério. Sobre o tema, Francisco Campos lembrou que a independência dos poderes impede a implantação de um PCCS nacional e informou que o ministério discute a possibilidade de o governo federal ter um contingente de médicos que pudessem ser disponibilizados aos municípios que apresentam dificuldade de fixação desses profissionais, para toda a rede de saúde.

"Defendemos que o SUS deve disputar com o mercado os profissionais médicos e consolidar o sistema com a adesão e fixação desses profissionais inclusive com dedicação exclusiva", comentou Waldir Cardoso, diretor de Relações Trabalhistas da FENAM, presente na audiência.

Caravanas

O Ministro da Saúde também conheceu o projeto Caravana das entidades médicas pernambucanas, que percorre cidades do interior ouvindo as comunidades sobre os principais problemas que elas enfrentam. O projeto, que a Fenam pretende implantar em todo o país, foi levado pelo diretor da Fenam, André Longo, que solicitou o apoio do Ministério à iniciativa. Ele também apresentou proposta de produção de um longa-metragem abordando a realidade dos portadores de necessidades especiais e pediu a avaliação do Ministro para um possível apoio.

Participaram da audiência pela FENAM, além do presidente Eduardo Santana e de



MINISTRO DA SAÚDE TEMPORÃO, DR. EDUARDO SANTANA E COMITIVA



Ineditorial

Por: Juvenal Menezes - Editor-Chefe - Cel.: (85) 8762.2270 - E-mail: juvenalferreira@hotmail.com

Como estamos fugindo do tradicional, denominamos de INEDITORIAL, a publicação do artigo do Dr. Antonio Mourão Cavalcanti referindo-se a Dom Adélio Tomasin, Chanceler da Faculdade Católica Rainha do Sertão.

O PASTOR DO SERTÃO

Quando se fala em alguém com 75 anos, diz-se logo: "um velhinho de 75 anos..." Mas tal não nos ocorre afirmar quando se trata deste homem forte e de fé. Refiro-me a Dom Adélio Tomasin, Bispo de Quixadá, que entregou o comando da Diocese a Dom Ângelo Pagnoli, em fins de março último. Mas, - que alegria! - ele continuará entre

nós, agora como Chanceler da Faculdade Católica Rainha do Sertão. Uma faculdade que está virando universidade, com mais de dez cursos de graduação, inclusive o de Medicina, em avançada fase de organização. A referida Universidade é apenas uma das grandes obras desse construtor de Deus.

Quando Dom Adélio Tomasin soube de sua consagração como Bispo e que viria trabalhar no Ceará, sua primeira atitude foi recorrer aos mapas. "Procurei Quixadá, e não encontrei nada", lembra. Depois ele foi descobrindo o sertão pelo trabalho e dedicação ao ser humano. Construiu um extraordinário templo num dos serrotes da

terra dos monólitos, dedicado a Nossa Senhora, cognominada, Rainha do Sertão. Fez creche - a maior do Estado - e botou hospital para funcionar. Manteve uma emissora de rádio. Abriu conventos e seminários. Aumentou o número de padres, pela vinda de estrangeiros e gente do sul, mas também pela descoberta de vocações no próprio sertão. Surpresa minha: de uma feita encontro um seminarista de Quixadá estudando em Roma. Disse-me depois que eram muitos outros com ele. A preocupação do bispo em dar uma base sólida, consistente aos seus ministros da fé.

A tudo responde de uma maneira simples: "Não existe fé alheia à realidade humana.

Não posso pensar só na alma. Não existe homem feito de alma, apenas. A preocupação com o social nunca foi uma parte, mas, sim, o todo na minha prática religiosa".

Todas estas vidas - em plenitude - salvas pela atenção, dedicação e carinho de Dom Adélio, são unânimes em reconhecer no pastor a figura do Mestre Peregrino, aquele que veio para transformar o mundo.

Obrigado D. Adélio por tudo que fizeste ao povo de Deus. A principal medalha de gratidão já portas em teu peito: a Cruz do Cristo que tu tanto amas.

Fonte: *Jornal O Povo*

Tratando seus olhos com excelência

Exames



CLDO
CENTRO LASER E
DIAGNÓSTICO OCULAR
CNES 3139484

- Angiografia / Retinografia Fluorescente
- Campo Visual Computadorizado
- Curva Tonométrica
- Ecobiometria
- Ecografia A e B
- Gonioscopia
- Eletroretinografia
- ICG Angiografia
- Fotocoagulação a laser
- Microscopia Especular
- Mapeamento de Retina
- PAM
- Lentes de Contato

- Paquimetria
- Retinografia
- Topografia Corneana
- Visão de Cores
- Visão Sub-normal
- YAG Laser
- TTT - Termoterapia Transpupilar
- PDT - Terapia Fotodinâmica
- OCT - Tomografia de Coerência Óptica.

85 - 3252.6451



CCO
CENTRO CEARENSE
DE OFTALMOLOGIA
HOSPITAL DE OLHOS
CNES CCO: 3051803

Cirurgias

- Catarata - Facoemulsificação
- Descolamento de Retina
- Membrana Epimacular
- Buraco Macular
- Vitrectomia
- Estrabismo
- Anel Intra Estromal
- Refrativa de Miopia (Vision Laser)
- Glaucoma
- Plástica Ocular
- Recobrimento Conjuntival
- Pterígio
- Exerese Tumor
- Transplante de córnea

85 - 3252.6451

Rua Ildefonso Albano, nº 1373 - Aldeota - Fortaleza - CE - CEP: 60115.000 - Fax: (85) 3254.6066 - www.clodo.com.br - clodo@terra.com.br



Editado desde 18 de Outubro de 2004

COLABORADORES:

Dr. Wilson Pinheiro, Dra. Celina Corte Pinheiro, AC Dr. Chagas Oliveira, AC Dr. Geraldo Gonçalves, AC Dr. Wilson Accioly, Dr. Marcelo Gurgel, Dr. Pedro Almimo, Dra. Suzana Furlani, Dr. Eritônio Façanha, Dr. João de Deus, Dr. Cláudio Gleidiston (Pres. CREMEC/Cariri), Dr. Florentino Cardoso, Dr. Mário Mamede, Dr. Odorico Monteiro (Sec. Saúde Fortaleza), Dr. João Ananias (Sec. Saúde Ceará), Dr. José Flávio (Rep. SIMEC/Cariri), Dr.

João Ananias (CREMEC/Cariri), Dr. Robério Motta (Rep. AMC/Cariri), Dr. Afonso Bruno (Reitor FMJ), Dra. Paola Colares de Borba (FMJ), Dr. Herculano Silva, Dr. Napoleão Tavares, Dr. Francimário Bezerra, Dra. Ângela Ginbo (FMJ), Dr. Carlos Arcanjo (Pres. Cremec/Sobral), Dr. Azevedo (Rep. SIMEC/Sobral), Dr. Cadmo Silton (Rep. AMB/Sobral).

APOIO E FONTE DE NOTÍCIAS:

SMS (Sec. Mun. Saúde Fortaleza/Ce), SMSJN (Sec. Mun. Saúde Juazeiro do Norte/Ce) SESA (Sec. Estadual Saúde Ceará), HGF - Hospital Geral de Fortaleza, HGWA - Hospital Geral Dr. Waldemar Alcântara, HGCC Hospital César Cals, IJF - Instituto Dr. José Frota, AHECE - Associação dos Hospitais do Ceará, FENAM - Federação Nacional dos Médicos entre outras.

JORNALISTA RESPONSÁVEL

Paulo Afonso de Paiva Cavalcanti
Reg. Prof. 18613 DRT/RJ

Editor-Chefe: Juvenal Menezes

Coordenador de Edição e Marketing:

Josemar Argollo de Menezes

Revisão e Copy Desk: Paulo Barthô

Design e Projeto Gráfico: Fazendo Arte - (85) 8708.1040

Arte Final: Virgínia Kelley e A. P. Maciel.

Fotografias: Rui Norões, João Justino, Raimundo Araújo,

Eurico Alencar, Fernando Farias, Aurélio, Mauro

Guimarães e Arquivos de Entidades e Hospitais.

Publicidades: Depto. Marketing Junah Editores

Administração: Nahimi Menezes

REDAÇÃO/ADMINISTRAÇÃO:
JUNAH PUBLICAÇÕES EDITORIAIS LTDA
CNPJ: 03.612.191/0001-30

Filiada À ACI (Associação Cearense de Imprensa)

Rua Pedro Borges, 33 Conj. 1022

Ed. Palácio Progresso - Centro - Fortaleza/Ce

Fone: 3088.2567 Fax: (85) 3254.4051

Cel: (85) 8708.1040 - 9113.2460

MSN: junahimprensa@hotmail.com

E-MAIL: junahmarketing@hotmail.com

E-MAIL: fazendoartecriacao@hotmail.com

A responsabilidade dos textos publicados são de seus autores, não exprimem a opinião da redação.

ACI - Associação Cearense de Imprensa com novos dirigentes, sendo o Jornalista Paulo Tadeu seu novo Presidente! A Junah deseja sucesso aos novos dirigentes!

ESP - ESCOLA DE SAÚDE PÚBLICA DO CEARÁ

Capacita instrutores e agentes comunitários de saúde

Fonte: Assessoria de Comunicação e Marketing da ESP-CE - Marcos Saudade – 31011412

A Escola de Saúde Pública do Ceará promoveu, no período de 23 a 28 de abril, o último módulo do I Curso de Especialização “Educação Comunitária em Saúde”. Direcionado aos docentes (Instrutores Regionais e Locais) do Curso Técnico de Agente Comunitário de Saúde do Ceará (CTACS), o curso tem como objetivo capacitar estes profissionais para atuarem como educadores comunitários em saúde, desenvolvendo a coresponsabilidade sanitária e fortalecendo a Atenção Básica à Saúde.

O curso surgiu da necessidade de uma melhor qualificação dos instrutores do CTACS e conecta-se com a proposta de Educação Permanente, na medida em que propõe que os processos de capacitação em saúde tenham como objetivo a transformação das práticas profissionais e da própria organização do trabalho do CTACS. Com isso, as disciplinas temáticas também nasceram de reflexões sobre a primeira experiência do CTACS no Ceará. O quadro docente do CTACS no Ceará é formado por profissionais de nível superior de diferentes categorias: pedagogia, serviço social, psicologia, biologia, educação física, fonoaudiologia, nutrição, entre outros. A composição deste quadro objetiva fortalecer a interdisciplinaridade dos diversos saberes

nos campos da educação, saúde e desenvolvimento comunitário na formação técnica do Agente Comunitário de Saúde, uma vez que a identidade profissional desta categoria está delineada e reconhecida socialmente como um ação educativa para a promoção da saúde na comunidade.

A experiência da ESP-CE com formação de profissionais da saúde permitiu legitimar que as ações dos docentes (Instrutores Regionais e Locais) fossem além de instruir, construir um espaço de aprendizagem em serviço objetivando aprimorar a resolutividade do sistema de saúde, superando a atuação docente na perspectiva da execução de repasse de informações mecanicamente, utilizando-se metodologias convencionais. Através do Curso de Especialização de Educação Comunitária em Saúde, a ESP-CE aposta que essa ação educativa possa atender às necessidades do SUS, produzindo uma atuação profissional que desenvolva articulação e diálogo entre educação, comunidade e saúde.

ESP-CE REALIZOU SEMINÁRIO DE FARMACOVIGILÂNCIA

A Escola de Saúde Pública do Ceará, em parceria com o Ministério da Saúde, Agência Nacional de Vigilância Sanitária e a

Universidade Federal do Ceará, promoveu, no dia 23 passado, o Seminário Estratégico Sobre Farmacovigilância. O evento, que está inserido no conteúdo programático do I Curso de Especialização em Farmácia Hospitalar, ora realizado pela ESP-CE, aconteceu no auditório Ciro Gomes, na sede da ESP-CE (Avenida Antônio Justa, 3161 – Meireles).

Segundo Gilson Holanda, coordenador da Área de Gestão em Saúde da ESP-CE, o Seminário tem como objetivo compartilhar saberes, sensibilizar gestores, prestadores de serviços e profissionais da saúde no âmbito do SUS-CE, sobre a importância da Notificação Voluntária das Reações Adversas a Medicamentos (RAM), como instrumento de trabalho imprescindível para a detecção, avaliação, compreensão e prevenção dos efeitos adversos ou quaisquer problemas relacionados aos medicamentos. Segundo ele, a credibilidade de um Sistema de Farmacovigilância é fundamental para a continuidade da monitorização de medicamentos. Gilson Holanda informa que seu êxito depende da notificação voluntária, principal instrumento de trabalho, cuja responsabilidade é compartilhada entre instituições notificadoras, profissionais da saúde, usuários de medicamentos e a sociedade.



Dr. Mário Mamede, Superintendente da ESP/CE

Gilson Holanda ressalta que é imprescindível que medicamentos de qualidade, segurança e eficácia sejam disponibilizados racionalmente, a fim de que as expectativas e preocupações dos usuários sejam levadas em conta, para subsidiar a tomada de decisões terapêuticas.

Durante o Seminário, serão discutidos aspectos conceituais, políticos e operacionais da Farmacovigilância em nível internacional, nacional e estadual e a importância da prática das Notificações Voluntárias das Reações Adversas a Medicamentos (RAM).

O SEMINÁRIO TEVE A PARTICIPAÇÃO DOS SEGUINTEs CONFERENCISTAS:

- Clarice Alegre Petramalle** - Coordenadora Hospitais Sentinela – ANVISA/MS
- Murilo Freitas Dias** - Gerência de Farmacovigilância – UFARM/ANVISA/MS
- Paulo Sérgio Dourado Arrais** - Centro de

Seu plano, sua vida.

ANS - nº 31.714-4

Unimed **Fortaleza**


0800.851818

www.unimedfortaleza.com.br

Les JARDINS
CONDOMINIUM CLUB



Um novo estilo de vida para os jovens que precisam gastar energia e para os adultos que desejam, simplesmente, recarregar as baterias.



- 3 opções de plantas
- 2 vagas por apartamento
- Lavanderia e vestuário coletivos
- Salão de festas
- Espaço para salão de jogos
- Home theater
- Fitness center
- 4 churrasqueiras
- Quadra poliesportiva
- Sauna
- Piscina adulto/infantil
- Pista de cooper



Visite apto. decorado

Stand de vendas no local.
Rua Bento Albuquerque, 2500 - Cocó

CONSTRUTORA FARIAS BRITO
www.construtorafb.com.br

Consulte seu corretor

Vendas: 3265.3900 / 3262.0607
9121.4789 / 9969.9161



IOF - Retinopatia Diabética

Por: Dr. Ricardo Marrocos

INFORME PUBLICITÁRIO

O diabetes mellitus é uma patologia complexa, multifatorial, caracterizada pela ausência absoluta ou relativa de insulina. Como sabemos 50% dos diabéticos desconhecem o diagnóstico e somente 70% dos diagnosticados procuram tratamento. O diabetes tem repercussão em diversos órgãos como os rins, coração, cérebro e olhos. O termo retinopatia diabética é relativo ao conjunto de alterações retinianas e vítreas causadas pela diabetes, levando em alguns casos a perda total da visão. A retinopatia diabética é a segunda causa de cegueira irreversível, depois da degeneração macular relacionada a idade e a principal causa de novos casos de cegueira em pessoas de 20 a 74 anos. Cerca de 40% dos diabéticos tem alguma forma de retinopatia diabética. O principal fator de risco de aparecimento da retinopatia diabética é o tempo de doença, seguido do controle glicêmico. Após 20 anos de doença, aproximadamente 100% dos pacientes portadores de diabetes tipo I apresentam alguma forma da doença e 80% dos pacientes tipo II. A retinopatia diabética na grande maioria dos casos pode ser prevenida se a mesma for detectada precocemente e o tratamento for realizado satisfatoriamente. A patogênese da retinopatia diabética é essencialmente uma microangiopatia afetando os vasos retinianos. Causada

principalmente pelo estado hiperglicêmico prolongado, levando a alterações vasculares e uma isquemia retiniana. Essas alterações vasculares levam a uma quebra da barreira hemato-retiniana, barreira essa essencial para um perfeito funcionamento da retina, que por sua vez pode levar a alterações retinianas e vítreas, como hemorragias, exsudatos. O estado isquêmico retiniano prolongado provoca a uma liberação e fatores angiogênicos levando a formação de neovasos que caracteriza a forma proliferativa da retinopatia diabética, levando na grande maioria dos casos alguma perda visual. A retinopatia diabética é classificada de duas grandes formas a não-proliferativa e a proliferativa, a primeira com prevalência de 90% e a segunda em 10%. A baixa de visão na retinopatia diabética esta associada ao aparecimento de edema de macula podendo esse aparecer em ambas as formas e a complicações vítreo-retinianas, principalmente a hemorragia vítrea e o descolamento de retina. Na forma não-proliferativa as alterações estão limitadas a retinas, são elas; microaneurismas, hemorragias intra-retinianas, e exsudatos. Já na forma proliferativa as alterações saem dos limites da retina, caracterizando-se pela formação de neo-vasos e tecido

fibroso na retina e cavidade vítrea.

TRATAMENTO

O tratamento da retinopatia diabética envolve controle glicêmico, drogas, fotocoagulação a laser e alguns casos realização de vitrectomia. O controle dos níveis glicêmicos, que é fundamental, associado a controle de níveis de lipídeos, levam a uma diminuição do aparecimento da retinopatia diabética. Nos últimos anos alguns medicamentos têm se mostrados úteis no tratamento da retinopatia diabética entre eles os corticosteroides e os antiangiogênicos, ambos sendo aplicados por via intra-vítrea. Essas drogas tem efeito benéfico tanto para o edema como para a forma proliferativa, entretanto há ainda a falta de estudos de longa data que comprovem a eficácia desses procedimentos. O alto custo desse procedimento, a necessidade de retretamento tornam esse método pouco acessível para a população em geral. A fotocoagulação com raio laser tem resultados extraordinariamente benéficos sobre a retinopatia diabética, evita a perda de visão em mais de 90% dos casos, quando iniciado precocemente. O laser esta indicado em retinopatia diabética na forma proliferativa e severa e em quando está presente o edema de macula. É, fundamental que os pacientes

sejam submetidos periodicamente a exames oftalmológicos com fundo de olho através da oftalmoscopia indireta, sob midriase, ou seja dilatados. Muitos casos por apresentarem complicações da retinopatia como hemorragia vítrea e descolamento de retina não são mais passíveis de tratamento por laser e sim por vitrectomia, que consiste em procedimento um cirúrgico para retirada do vítreo e tratamento das complicações da retinopatia.

CONCLUSÃO

Um bom controle clínico da diabetes com especial atenção na glicemia e lipídeos séricos previnem de forma significativa o aparecimento da retinopatia diabética. Associado a exames periódicos de fundoscopia e ao pronto tratamento quando indicado reduzem de forma importante a perda de visão pela diabetes. É de fundamental importância que os pacientes diabéticos se submetam pelo menos uma vez ao ano a exame fundoscópico realizado por oftalmologista devidamente capacitado. Vale ainda frisar que as alterações vasculares presentes no fundo de olho pela retinopatia diabética não se limitam apenas ao olho mais a toda microvasculatura do organismo. O que torna dessa forma o exame uma importante forma de avaliar o controle sistêmico do diabetes.



MAIO É O MÊS DAS MÃES!

Maio, mês das mães... portanto mês da mãe médica, uma mulher valente que consegue desempenhar as duas missões – No lar e no hospital ou no consultório. Que o Senhor Jesus mantenha o seu manto protetor para estas damas, heroínas de branco, que tanto engrandecem a medicina com seus procedimentos médicos estejam onde estiverem. Agradecemos o apoio que temos recebido da categoria, dos empresários que desejam ver a medicina sempre em primeiro plano sem estes apoios, o que seria do Jornal do Médico?

Os Editores

G. O. Clinic

Hospital - Dia em Ginecologia e Obstetrícia
Direção Clínica: Dr. Marcus Bessa

<ul style="list-style-type: none"> • Ginecologia • Reprodução Humana • Endometriose • Video Histeroscopia Diagnóstica • Video Histeroscopia Cirúrgica 	<ul style="list-style-type: none"> • Ablação Endometrial Histeroscópica • Ablação Endometrial c/ Balão Térmico (Terma-Choice) • Aspiração Intra Uterina (AMIU) • Cirurgia de Alta Frequência (LEEP)
--	---

SALA DE ESPERA

RECEPÇÃO

SALA DE CIRURGIA

Rua Henriqueta Galeno, 470 Aldeota Fortaleza-Ce Tel.:(85) 3224.6366

MÁCULA 2007, SOC-CE É UMA COISA BOA!

É muito bom falar de coisas boas que acontecem e muita das vezes a sociedade não se apercebe, ou é tratada com banalidade. Refiro-me a destacada atuação da Sociedade de Oftalmologia do Ceará que não mede esforços para participar, apoiando em todos os níveis, todo evento que propicie oportunidade de reciclagem dos seus profissionais e de ensinamentos aos que se iniciam na profissão.

O sucesso do Mácula 2007, o comparecimento maciço dos oftalmologistas, demonstram o zelo profissional e com os novos conhecimentos adquiridos vão lhes dar oportunidade para procedimentos médicos com os avanços da medicina oftalmológica. Parabéns a todos é o máximo que podemos dizer em nome do Jornal do Médico.



INSTITUTO DE OFTALMOLOGIA E OTORRINOLARINGOLOGIA DE FORTALEZA

Corpo Clínico

OFTALMOLOGISTA

- Dr. André Bezerra
- Dra. Ieda Barreira
- Dr. Ricardo Marrocos
- Dr. Walder Braga Viana

UROLOGISTA

- Dr. Galeno Traumaturgo

OTORRINOLARINGOLOGISTAS

- Dr. Israel Pinheiro
- Dr. João Deodato
- Dr. Luciano Botelho
- Dr. Ocelo Pinheiro

INFINITI VISION SYSTEM

Tudo o que seu oftalmologista esperava em um equipamento para cirurgia de catarata.



Oftalmo

- Cirurgia de Retina e Vítreo
- Cirurgia de Catarata
- *facoemulsificação e Aqualase (Infiniti)
- Cirurgia Fistulizantes (Glaucoma)
- Cirurgia de Estrabismo
- Oculoplástica
- Campo Visual Computadorizado
- Mapeamento de Retina
- Ecobiometria, PAM
- Yag Laser (Capsulotomia)
- Topografia de Córnea
- Microscopia Especular
- Laser Diodo (fotocoagulação)
- Retinografia (colorida e fluorescente)
- Ultra-Som Ocular

Otorrino

- Exames audiométricos
- Laringoscopia direta
- Nasofibrosocopia
- Cirurgia de garganta
- Cirurgia de laringe (cordas vocais)
- Cirurgia de nariz
- *Funcional (vídeo endoscopia)
- *Reparadora
- *Estética (plástica)
- Cirurgia de ouvido
- Cirurgia do ronco
- Cirurgia da surdez



CENTRO DE ADAPTAÇÃO DE LENTES DE CONTATO (Grau e Colorida) Pronto atendimento em oftalmologia das 07:00 às 21:00

Av. Desembargador Moreira, 2649 - Dionísio Torres - CEP: 60.170-002 - Fortaleza - Ceará - Fone: (85) 4011.2828 - Fax: (85) 3244.2747
E-mail: iof_ofthalmoeotorrino@yahoo.com.br

Vem aí a Revista Histórias da Saúde, uma revista independente a serviço da saúde!

Fone/Fax: (85) 3254.4051 - junahmarketing@pop.com.br



Horário de provas do concurso do PSF

Por: Marcelo Gurgel Carlos da Silva - Médico e professor universitário

o equívoco de selecionar a empresa organizadora por meio de "Pregão Eletrônico", que tem por elemento norteador o preço mais baixo, ainda que aviltante, cuja vencedora, uma instituição sediada em Porto Alegre e que nunca atuara no Ceará, demonstrou ignorar peculiaridades próprias da realidade cearense.

Por décadas, as principais universidades públicas sediadas em Fortaleza (UFC e UECE) fizeram os seus vestibulares, com início às 8h00 da manhã, e sempre se depararam com levas de vestibulandos barrados do certame porque os portões eram cerrados às 7h30, retardatários, amiúde, involuntários à conta da discordância entre locais de moradia e de aplicação de provas, agravados pelo cedo iniciar do concurso; muitos postulantes com receio de atraso passavam a noite em claro ou eram despertados por seus familiares na madrugada para não incorrerem nesse risco de eliminação, situação que minava a performance desses candidatos nos testes. Para sanar esse entrave, coube inicialmente à UECE, há cerca de seis anos, delimitar zonas de provas e dar opções de locais para que o vestibulando indicasse a de sua maior conveniência, bem como marcar o começo dos exames para às 9h00; com essa simples solução, o problema desapareceu.

Tendo em conta que o concurso do PSF,

previsto originalmente para aplicação em Fortaleza e alguns dos maiores municípios interioranos, teve 57,3% dos inscritos para o hinterland cearense, não foi surpresa a repetição dos dissabores que anteriormente afetavam os vestibulandos assinalados, em função do horário estipulado para o início das provas.

Aliás, como é de conhecimento público, falhas crassas foram perpetradas na organização do concurso, culminando, primeiramente, na anulação geral das suas provas para todos os cargos envolvidos (enfermeiros, médicos e odontólogos), condição que foi seqüenciada pela nulidade da outra prova de médicos, determinando então a feitura de um terceiro exame para

Tendo em conta que o concurso do PSF, previsto originalmente para aplicação em Fortaleza e alguns dos maiores municípios interioranos, teve 57,3% dos inscritos para o hinterland cearense...



OBSERVATÓRIO MÉDICO: CRÔNICAS E ENSAIO DO COTIDIANO
Solicite o seu: marcelo@uece.br

Os titulares das pastas estaduais da Administração e da Saúde do Ceará publicaram, em 02/12/05, o Aviso de Homologação de Inscrições do I Concurso Público Unificado de Base Local, para o Programa Saúde da Família (PSF), no qual anunciavam os locais e o horário de realização das suas provas.

Os locais escolhidos foram basicamente escolas públicas de Fortaleza, que, em comum, carecem, cronicamente, de condições adequadas para proporcionar aos candidatos o ambiente tranquilo e confortável para se testar o conhecimento em um clima concorrencial, onde terá inclusive que suplantar a adversidade do meio inóspito.

O horário definido para início dos exames (8h00 da manhã do domingo), combinado com a má distribuição geográfica dos locais de realização, tornaram claro que as autoridades públicas cearenses cometeram



Comércio de Materias Médicas e Hospitalares
TUDO EM MATERIAL HOSPITALAR

- Fraldas p/ incontinência urinária
- Álcool, gases, algodão, luvas e etc...
- Aparelho de Pressão (digital e analógicos)

(85) 3227.1965

Av. Luciano Carneiro, 1770 - Loja04 - Cep.:60.410-690 - Vila União - Fortaleza - Ceará
E-mail: ciadohospital@ig.com.br



Medicina na FACULDADE CHRISTUS

A ciência de Hipócrates ministrada com arte e inovação:

Diversificação dos cenários de aprendizagem, incluindo Práticas de Dissecção, Laboratório Morfo-funcional, Laboratório de Habilidades (Semiologia) e Conferências.

Integração entre as disciplinas básicas e clínicas na perspectiva da formação de um médico com sólida formação geral.



www.fchristus.com.br
R. João Adolfo Gurgel 133
85 3265.6668

COMECE A PREPARAR SUA MUDANÇA DE VIDA.

Imagine você num amplo apartamento respirando toda a pureza do Parque do Cócó. Reserve já o seu apartamento. Em 2008, mude para o estilo de vida que você sempre esperou.



Em 2008, mude-se para melhor. Mude-se para o Le Castel.

- 140,43 m²
- 3 Suítes
- Gabinete
- 3 Vagas de Garagem
- Várias opções de plantas
- Piscina
- Fitness Center
- Playground
- Deck com churrasqueira
- Salão de Festas
- Segurança Eletrônica
- Sauna



Visite apartamento decorado no local.
Rua Andrade Furtado, 970 - Cócó.

Consulte seu corretor.



Vendas: 3262.0607 / 3265.3900 / 9969.9161 / 9121.4789



Entrega Fevereiro/08

13 de Maio, uma festa só, Dia das Mães e Dia da Consciência Negra!
Vamos nos confraternizar!

BRANCO

SIMEC: DIRETORES ASSUMEM CARGOS NO GOVERNO DO ESTADO

Três diretores do Sindicato dos Médicos do Estado do Ceará assumem postos importantes na área de saúde do Governo do Estado. Arruda Bastos, diretor Financeiro e de Patrimônio, assumiu o cargo de Secretário Executivo da Secretaria de Saúde do Estado; Fátima Dias, que já foi presidente do SIMEC e hoje é delegada representante junto à FENAM, é a nova diretora geral do Hospital Geral de Fortaleza (HGF); e Antero Gomes Neto, diretor de Defesa Profissional, é agora diretor geral do Hospital de Messejana Dr. Carlos Alberto Studart Gomes. Outro diretor do SIMEC que também se destacou na vida política do Ceará foi o médico e vereador Lula Moraes. Com a ida do deputado João Ananias para a Secretaria de Saúde do Estado, Lula Moraes, assegurou sua presença na Assembléia Legislativa, na medida em que é o primeiro suplente da coligação em que participou.

CAVIV

A oftalmologista Islane Verçosa fez speech, em São Paulo, à platéia de neurologistas, terapeutas, pediatras e fisioterapeutas sobre um método revolucionário de tratamento da Síndrome da Deficiência Visual (SDV), uma exclusividade trazida de Portugal para o Ceará pelo Centro de Aperfeiçoamento Visual Islane Verçosa.

ZELANDO PELAS ATIVIDADES MÉDICAS

Dr. Eyorand Andrade, não expert só em cuidar de dinheiro, tem zelo maior por suas atividades médicas. Exerce atividade de ensino junto à "residência" do Hospital

de Fortaleza (HGF) e está em fase de uso do seu mestrado na Universidade Federal do Ceará (UFC). Não se descuida no cumprimento de suas obrigações médicas, em seu consultório particular no Hospital São Carlos.

O que merece destaque é que com todo este emaranhado de obrigações profissionais conseguiu conciliar tudo e comparece participando de curso de Reumatologia no congresso realizado em São Paulo.

LÚCIO ALCÂNTARA E O RIO DA MINHA INFÂNCIA

O ex-governador Lúcio Alcântara autografou 935 exemplares de seu livro O Rio da Minha Infância, no Ideal.

Dizia-se, inclusive, que nenhum outro autor na história do clube chegou a ultrapassá-lo nesse quesito.

ENCONTRO PAULISTA DE CIRURGIA VASCULAR

Dr. Marcos Alves, mestre em cirurgia e professor da Faculdade de Medicina do Complexo educacional Christus participou do Encontro Paulista de Cirurgia Vascular no período de 29 a 31 de março recém findo. Parabéns a Faculdade Christus.

UNIMED FORTALEZA

Saiu o balanço de 2006 da UNIMED Fortaleza: Faturamento de R\$ 468,2 milhões, 18% a mais do que em 2005. A meta de receita para este ano é 15% maior.

MEXA-SE QUIXADÁ

A Secretaria de Saúde de Quixadá lançou no Centro de Referência da Mulher, o projeto "Mexa-se Quixadá". O programa é destinado a profissionais da saúde que atuam no município. Terá início às 7h30min, com credenciamento e café da

manhã.

O MESTRE NAPOLEÃO (1)

O médico-historiador Napoleão Tavares Neves, Presidente da Fundação Pró-Memória de Barbalha, redigiu – a pedido da Urca – quatro textos para o álbum no qual o Articulador-Cultural Jackson Bantim vai resgatar a história de algumas igrejas do Cariri. "Mestre Napoleão", como é carinhosamente tratado pelos amigos e admiradores, escreveu sobre três templos dedicados a Santo Antonio (Barbalha, Jardim e Missão Nova) bem como sobre a Igreja do Rosário, da Terra dos Verdes Canaviais.

O MESTRE NAPOLEÃO (2)

Napoleão Tavares Neves, médico, Professor Honoris Causa da Universidade Regional do Cariri, escritor, pesquisador de história regional do Cariri, cronista, colaborador de vários jornais, escreveu e publicou entre outros os seguintes trabalhos:

- Barbalha Cultural
- Colégio 24 de Abril de Jardim, uma forja em lideranças
- Histórias da Medicina do Cariri
- O Crato em Dois Tempos
- Barbalha em Dois Tempos
- Cariri, Visão Histórica e Cultural
- Primeiro Templo Católico do Cariri e outros Registros Históricos
- Padre Cícero e o Cangaço

Fonte, O Povo 11/03/2007

E, NAS RUAS DE BARBALHA...

As vias urbanas de Barbalha dispõem agora de placas indicativas acrescidas de pequenas biografias dos patronos dessas ruas. O médico-escritor Napoleão Tavares Neves foi o responsável pela redação das biografias. Uma beleza! A iniciativa merece

AMAI, gesto de amor!

Por: Dra. Cira Montezuma



A associação de médicos artistas e intelectuais AMAI, nasceu do desejo de médicos humanitários de quererem colaborar com a TOCA DE ASSIS que a SOCIEDADE SÃO LUCAS ajuda a manter para abrigar velhinhos desamparados.

Utilizando seus talentos artísticos a categoria reúne amigos e familiares para aquela benemérita iniciativa.

Homens vocacionados para o desempenho da missão que abraçaram, se deram as mãos e com recursos próprios resolveram formar um grupo musical que pela sensibilidade dos seus componentes tem conseguido destaque em suas apresentações.

A iniciativa do Dr. Marcus Cunha e a coordenação do musicista Dr. Vitoriano Barbosa, suscitaram entre os colegas esta atuação altruística, abraçando esta causa nobre.

A convocação com este edificantes gesto de solidariedade humana resultou na formação de um elenco de muita expressão w com sua musicalidade oportuniza angariar ajuda a aqueles carentes.

Fazem parte do conjunto, entre outros, os musicistas LUIZAIRES, ELIDIA CLARA, CARLITO PAMPLONA, ANDRÉ LUIZ, JOSÉ NÓBREGA, PAULO FERREIRA, ALTANI PAIVA, RHOLDEN VARELA, FRANCISCO GURGEL e MARQUINHOS CUNHA.

Que novos talentos se proponham a compartilhar deste belo gesto, uma maneira de agradecer a Deus o dom que lhe concedeu.

VENTLUX DISTRIBUIDORA EXCLUSIVO
 Ventiladores Frevinho

Refrescando sua vida com qualidade

VENTILADORES DE TETO E PAREDE
MÓVEIS EM AÇO E PARA ESCRITÓRIO

3253.3831

Rua: Senador Pompeu, 1304 - Centro - Fortaleza-CE

Mãe,

A gente se Alegra por ter participado do melhor resultado da sua Vida

www.lcf.com.br



LABORATÓRIO CLEMENTINO FRAGA
Tecnologia a serviço da vida

PROJETO E EXECUÇÃO DE OBRA

Melo Diniz

ÉRICA MELO
JULIANA DINIZ
Arquitetas

Tel. 85 30863177
Rua Tomás Acioli, 585,
Joaquim Távora, Fortaleza, CE
melodiniz_arq@yahoo.com.br

Arquitetura e Interiores.
Beleza e funcionalidade
com tecnologias que
respeitam o
meio ambiente.

Consultoria e
elaboração de
projetos de instalações
residenciais, comerciais
e industriais.

UTP
unidade técnica em projetos

UTP - Unidade Técnica em Projetos
Tel. 85 32468431
Rua Tomás Acioli, 585,
Joaquim Távora, Fortaleza, CE
utp.ce@terra.com.br

CONSENG
Consultoria e Engenharia Ltda.

Tel. 85 32535406/ 85 88287546
Rua Adolfo Siqueira, 316,
Joaquim Távora, Fortaleza, CE
conseng@oi.com.br

Consultorias em
engenharia e
execução de obras
com racionalização
de custos.

Obras e serviços em
instalações industriais,
prediais e comerciais
com tecnologias
modernas e atendimento
diferenciado.

JAMP
TECNOLOGIA EM INSTALAÇÕES

Tel. 85 30918382/ 85 87364750
Rua Tomás Acioli, 585,
Joaquim Távora, Fortaleza, CE
jamp.ce@terra.com.br
Skype: bene.for

Para aqui anunciar ou matéria publicar, ligue para:
FoneFax: (85) 3254.4051 - junahmarketing@pop.com.br

IX Congresso Internacional do Câncer Quem te conhece não esquece jamais!



Refiro-me a este renomado médico, Édson Pontes, cujo exercício da profissão nos Estados Unidos tem enchido de orgulho a categoria médica, os cearenses e, na realidade, todo o povo brasileiro. Pelo tanto que já fez pela Medicina Cearense e continua fazendo, é destes personagens que não se esquece jamais foi o personagem maior no recém realizado IX Congresso Internacional do Câncer, nas dependências do Hospital do Câncer. Designado como Presidente de Honra do congresso em pauta, abrilhantou o evento com suas palavras carinhosas e sábias, confessando também o seu amor ao

Ceará, sua abnegação e dedicação ao Instituto do Câncer que, como proferiu em seu discurso, parodiando o canção popular do Ceará quem te conhece não esquece jamais. Os editores do Jornal do Médico vibraram com as presenças de jovens acadêmicos, que atentamente ouviam os palestrantes e o prenúncio de futuros grandes médicos que virão por aí. Parabéns ao Doutor Lúcio Alcântara que não desmerece nunca a imagem do saudoso Dr. Waldemar Alcântara, seu genitor e um dos fundadores daquela casa, que o Doutor Lúcio integra o seu quadro dirigente.

Dr Marcelo Gurgel em noite de autógrafos

Perante seleta platéia, o doutor Marcelo Gurgel brindou a categoria médica com mais uma obra literária, como as anteriores, um sucesso de público leitor garantido.

Com o interessante e sugestivo nome "Observatório Médico: Crônicas e Ensaio do Cotidiano" e coroada com palavras magistrais do autor, procedeu-se a seguir a uma memorável noite de autógrafos encerrada com aconchegante coquetel.

Encerramos dizendo, feliz a categoria que tem em seu seio, personagem até enigmático por tão vasto saber, que ultrapassou os parâmetros da medicina e prossegue nesta brilhante trajetória. Parabéns doutor Marcelo Gurgel, receba do Jornal do Médico todo seu merecido louvor, com as bênçãos do Senhor.



ÍCONES DA MEDICINA PRESENTES NA NOITE DE AUTÓGRAFOS

A SUA PROTEÇÃO
RIVA
Saúde Ambiental
EM NOSSAS MÃOS

PROCESSO ANTI-ALÉRGICO E INODORO

INSETOS, PRAGAS. CONTROLAMOS

"Experiência no controle integrado de pragas e vetores."

FILIAIS:
Juazeiro do Norte:
Rua Delmiro Gouveia, 2217
Romeirão - Fone: (88) 3587.3719
Sobral:
Rua Paulo Araújo, 295
Centro - Fone: (88) 3611.0780

A PIOR PRAGA É O FALSO CONTROLADOR DE PRAGA

ORÇAMENTO GRÁTIS

(85) 3272.8273 Fone Fax: (85) 3227 4268

Av. Luciano Carneiro, 2500, Lj. 01/02 - Aeroporto - CEP: 60.410-691 Fortaleza/CE
www.rivadedetizacao.com.br - E-mail: rivadedetizacao@secrel.com.br

LABORATÓRIO emilio ribas

Trabalhar com qualidade, presteza e ética, melhorando continuamente seus processos.

Postos de Coleta:

- Av. Barão de Studart, 730 - Fone: 3261.2166
- Av. Barão de Studart, 722 (P. Pediátrico) - Tel: 3261.2166
- Av. Treze de Maio, 1654 - Fone: 3281.5484
- Av. Bezerra de Menezes, 970 - Fone: 3281.3377
- Av. Oliveira Paiva, 2909 - Fone: 3278.7161
- Av. Padre Valdevino, 800 - Fone: 3252.1909
- Rua Frei. Mansueto, 1200 - Fone: 3261.9231
- Av. Padre Antonio Tomás, 2067 - Fone: 3261.9332
- Av. João Pessoa, 4408 - Fone: 3494.5271

Direção Médica
Dra. Maria Zélia Petrola Jorge Bezerra
Dr. Yuri Vieira Cunha Picanço

Av. Barão de Studart, 730 - Fone: 3261.2166
www.emilioribas.com.br

13 de Maio
Dia das Mães
Parabéns,
Mãe Médica!

GAMES

CÂMERAS E ELETRÔNICOS

Vendas • Locação • Manutenção

just play it

Games

Câmeras

Maletas

Revenda exclusiva das maletas médicas

BELGACCI
Medical Line

www.xgamesonline.com.br

Av. Dom Luis, 721 • Aldeota • CEP. 60160-230 • Fortaleza-CE-Brasil • (85) 3261.0292



Dra. Fátima Dias - Diretora Geral do HGF

HGF realiza 807º transplante de rim

No fim de 2001, durante o serviço, ela começou a sentir tonturas e foi levada ao hospital. Após exames, foi constatado que sofria de insuficiência renal crônica. A aposentada tinha duas opções: fazer o transplante ou sessões de hemodiálise. Por medo Darci optou pela segunda.

Foram cinco anos e quatro meses, como a aposentada faz questão de ressaltar, fazendo hemodiálise três vezes por semana. "É sofrimento demais. Passava mal, não conseguia fazer muita coisa em casa, tinha dias que ia pra hemodiálise e só não faltava chegar em casa", conta. Há quatro meses, após relatos de colegas que fizeram o transplante, Darci se encorajou a também se submeter ao procedimento. Veio então a surpresa. A filha Raimunda de Souza da Silva, se prontificou a doar o rim. "Sofria demais vendo ela naquelas máquinas. Desde o início eu me coloquei a disposição, mas ela não se interessava em fazer o transplante", diz Raimunda.

Darci, que foi transplantada no dia 26 de março deste ano, faz parte de uma estatística que gera orgulho ao HGF. Foi a 807ª transplantada renal no hospital. A marca veio 24 anos depois do primeiro

transplante de rim realizado no hospital, no dia 23 de fevereiro de 1983, com a paciente Maria Modesta Monteiro Gomes.

O chefe da Unidade de Transplantes Renal do HGF, Ronaldo de Matos Esmeraldo, relata que o número de procedimentos poderia ser bem maior. "O HGF é o maior centro de transplantes do Norte/Nordeste e o sexto maior centro de transplantes, em número, de todo o Brasil. Temos condições de dobrar, até triplicar o número de transplantes, se houvesse maior número de doações e maior investimento no hospital. Atualmente, há seis leitos parados por falta de material, como camas, medicamentos", afirma Esmeraldo.

Conforme o médico, dos 807 transplantes realizados pelo hospital, 60% foram possíveis graças a doação de rins de pessoas já falecidas. Ele relata que apesar do número recorde, ainda há muita gente na fila de espera. De acordo com Esmeraldo, três mil pessoas fazem hemodiálise no Estado, sendo que 700 estão na lista de espera por um doador, número que pode chegar a 1.200, segundo o médico, caso os pacientes estivessem realizando os exames com regularidade.

Já a Central de Transplantes do Estado informa que existem 173 pessoas na fila por um rim. Esse número representa o número de pessoas que estão aptas a receber imediatamente o transplante.

Fonte: O Povo (28/Março/07)

INFORMAÇÕES DA ASSESSORIA DE IMPRENSA DO HGF

O HGF é o primeiro centro em transplante renal no Norte/Nordeste. O sexto do país e o primeiro da América Latina a realizar uma cirurgia no doador vivo para retirada do rim por via laparoscopia. Pacientes que recebem um rim passam o resto de suas vidas, tendo um acompanhamento médico, uma medicação apropriada e alimentação regrada. Vivem uma vida saudável, adquirem uma nova perspectiva e melhoria na auto-estima.

DOAÇÃO DE DOADOR VIVO

O doador vivo pode fazer a doação nas seguintes condições: estar saudável, ter compatibilidade sanguínea e realizar o teste de histocompatibilidade, HLA e o Cross-mach (exames rotineiros).

HGF - CIAT auxilia na prevenção e combate de animais peçonhentos

Fonte: ASCOM HGF Regina Sá - Ass. Comunicação do HGF Carine Jesuino - Estagiária

O Centro de Informação e Assistência Toxicológica (CIAT) do HGF foi fundado em novembro de 2005 e tem como principal objetivo oferecer suporte no tratamento e diagnóstico de pessoas intoxicadas, independente de qual hospital ela esteja.

O CIAT já treinou quase todos os médicos da emergência do HGF, realizou treinamentos e seminários na Faculdade de Medicina de Sobral - Universidade Federal do Ceará (UFC) e também nas Regionais da Secretaria da Saúde. Os treinamentos são ministrados utilizando como base uma planilha de "Condutas nas Intoxicações e Acidentes com Animais Peçonhentos" desenvolvida pelo CIAT - HGF com o apoio do Conselho Regional de Medicina do Estado do Ceará (CREMEC) que auxilia os

médicos nos procedimentos e diagnóstico de pacientes intoxicados.

O setor é coordenado pelo médico Especialista em Medicina do Trabalho, com cursos na área de "Acidentes por Animais Peçonhentos", Dr. José Ambrósio Guimarães, e conta ainda com dois médicos, quatro bolsistas acadêmicos de Medicina da Universidade Estadual do Ceará (UECE) e três assistentes. De acordo com o coordenador do CIAT, as pessoas, inclusive os hospitais, devem estar atentos à presença de escorpiões e aranhas no ambiente de trabalho ou mesmo em casa. Para isso o CIAT publicou um ofício em fevereiro de 2006, orientando os pacientes e as pessoas de modo geral no combate a escorpiões e aranhas.

Para prevenir o aparecimento de

escorpiões e aranhas o ambiente deve estar sempre limpo, evitando o acúmulo de material desnecessário, pois o lixo é um bom ninho para estes animais peçonhentos. Todos os ralos e buracos devem ser fechados. As latas, cacos de telha e outros objetos que possam acumular água devem ser eliminados, pois os escorpiões tem necessidade de água.

Para não ser surpreendido com uma picada, usar sempre equipamentos de segurança, observar cuidadosamente antes de apanhar panos de limpeza do chão ou mexer em equipamentos, tijolos, entulhos, folhagens, buracos etc. Deve-se ter o mesmo cuidado quando for calçar sapatos, e vestir roupas ou jalecos sacudindo-os antes de utilizá-los. O ambiente deve estar livre de baratas, pois estas são bons alimentos para os escorpiões.

As pessoas devem estar atentas ao ambiente de casa e trabalho, fazendo sempre uma busca cuidadosa dentro e fora desses locais. Outra observação importante é que as "detetizações" são ineficazes.

As picadas de escorpião podem levar a vítima ao óbito, e em alguns casos em poucos minutos, por isso a prevenção é mais eficaz que o remédio. Ao ser picado a pessoa deve se manter calma (pois isto ajuda na produção de endorfina, que é o nosso analgésico natural) e procurar imediatamente a emergência hospitalar mais próxima para realizar um exame médico de urgência. Após o atendimento médico, comunicar ao CIAT - HGF através do telefone (85) 3101-70 77, para que este possa prestar auxílio ao médico que tiver dúvida no atendimento.

**AQUI COMEÇA A TRANSFORMAÇÃO
EM NOSSAS VIDAS!**



Odontologia é na Católica



Inaugurado um dos maiores centros acadêmicos de saúde bucal do Norte-Nordeste, o Complexo Odontológico São João Calábria. Com 105 consultórios odontológicos e duas clínicas multidisciplinares, possui 5 mil m², de área construída, viabilizando o atendimento a população e a capacitação de cirurgiões-dentistas.



12 cursos, um deles combina com você

- | | | |
|-------------|--------------|-----------------|
| Odontologia | C. Contábeis | Educação Física |
| Enfermagem | Filosofia | Direito |
| Farmácia | Teologia | Administração |
| Biomedicina | Fisioterapia | Psicologia |

*em breve:
Sistema de
Informações

www.fcrs.edu.br

**13 de Maio, uma festa só, Dia das Mães e Dia da Consciência Negra!
Vamos nos confraternizar!**

INTERIORIZAÇÃO: JOÃO ANANIAS DEFENDE SUS EM ARACATI

XI Encontro Regional Médico do Ceará LXXXV Fórum de Ética Médica do Interior.

Fonte: Assessoria de Imprensa do SIMEC - Emília Augusta - Fone: (85) 3261.4788

"O SUS não é um plano falido." Foi assim que o Secretário de Saúde do Estado do Ceará, João Ananias começou a sua fala na abertura do XI Encontro Regional Médico do Ceará e LXXXV Fórum de Ética Médica do Interior em Aracati que aconteceu do dia 26 a 28 de abril. O Secretário concordou que o Sistema Único de Saúde tem muitos problemas e disse que quer discutir saúde em todos os cantos do Estado. Acrescentou que as críticas têm que ser ponderadas, pois o SUS é um sistema novo e com poucos recursos, mas já evoluiu e avançou bastante, apesar de que o Ceará recebe aproximadamente 20% menos recursos que os estados ricos. Quanto à política de saúde do Litoral Leste do Ceará disse que a realidade é a mesma do Ceará, "uma situação uniforme".

A primeira mesa do encontro contou ainda com a presença do Prefeito de Aracati, Expedito Ferreira, do Presidente do CREMEC, Ivan Moura Fé e do representante do CREMEC em Aracati, Francisco Frota Pinto Junior. A noite seguiu com um coquetel e confraternização dos participantes no restaurante Mirante das Gamboas com show artístico do Dr. José Carlos Albuquerque.

PSF

A Secretária de Saúde de Aracati, Adélia Maria Araújo Bandeira, abriu a seqüência de palestras do encontro médico, com o tema Programa Saúde da Família. Adélia falou da importância da postura ética em todos os momentos e principalmente nos profissionais do PSF, que lidam com pessoas com todos os problemas sociais e econômicos vivenciados no país.

Outros temas foram discutidos durante o encontro como, Atestados e Perícias Médicas, Responsabilidade Profissional e Educação Médica Continuada, Relação Médico-Paciente, Insalubridade em Serviços de Saúde, Alcoolismo e Drogas na Atenção Primária e Mortalidade Materna.

O presidente do SIMEC, Tarcísio Dias, falou da satisfação que o sindicato tem em participar desses encontros, por contribuir para a melhora da saúde e trocar informações com os colegas médicos, sabendo que a população é quem mais se beneficia



“ O SUS não é um plano falido. ”

ESQ/DIR: Dr. Tarcísio Dias (Pres. SIMEC), Dr. João Ananias (Sec. Saúde Ceará) e Dr. Ivan Moura Fé (Pres. CREMEC)



UM GRANDE E SELETO PÚBLICO PRESTIGIARAM O ENCONTRO MÉDICO



Dr. José Carlos encantou a platéia com sua belíssima voz acompanhada ao som de seu violão



A comunidade caririense recebeu no último dia 20 de abril, mais um grande presente, a inauguração da CLÍNICA ESCOLA da FACULDADE LEÃO SAMPAIO, que em parceria com a Sociedade Beneficente São Camilo, estará oferecendo à população carente atendimento na área de FISIOTERAPIA.

Parabéns às entidades parceiras pela iniciativa. Parabéns aos alunos e professores que contarão com excelente infra-estrutura, que possibilitará visão prática e condições de aprendizagem encontradas apenas nas melhores e maiores universidades do país. E tudo isso trabalhando pelo social. A população e a comunidade acadêmica do Cariri agradecem!



**FACULDADE
LEÃO SAMPAIO**
Porque o futuro é coisa séria!

Conhecendo o CDT Cariri

INFORME PUBLICITÁRIO

CDT CARIRI - Centro de Diagnóstico e Terapia, localizado no Crato, foi pensado, idealizado, projetado e construído com o objetivo de somar-se aos serviços de saúde existentes no município, para melhor atender à população de toda a região.

É constituído por Consultórios, Salas de Recepção, serviço de Mamografia, serviço de Ultra-Sonografia, serviço de Video Endoscopia Digestiva e Colonoscopia, Laboratório de Análises Clínicas, Apartamentos e Centro Cirúrgico, tudo de última geração. Iremos funcionar em regime de hospital dia. O serviço está a disposição de todos os profissionais que desejarem trabalhar conosco; temos condições para realizações de pequenas e médias cirurgias com toda a segurança e conforto necessários, necessitando de agendamento prévio.

O CDT tem em sua direção os Doutores Vandevelder Freitas e Ailton Esmeraldo Filho. O Dr. Vandevelder Freitas é formado pela Faculdade de Ciências Médicas de Pernambuco, com residência médica em Cirurgia Geral no Hospital Oswaldo Cruz em Recife e estágio em Mastologia no Hospital Barão de Lucena em Recife e o Dr. Ailton Esmeraldo Filho formado pela Faculdade de Ciências Médicas/PE. Com residência médica em Ginecologia e Obstetrícia, tem curso em ultra-sonografia realizado em Ribeirão Preto SP. E curso de colonoscopia pela UFPe.

No seu corpo clínico tem a Dra. Rejane Francelino formada pela FCM-PE com pós-graduação em Hebiatria pela Universidade Federal do Ceará, atendendo em Pediatria e Hebiatria, Dr. Tiago Pimentel formado pela UFPE, com residência médica em Neurocirurgia pelo Hospital da Restauração em Recife e com título de Especialista em Neurocirurgia pela Sociedade Brasileira de Neurocirurgia. A Dra. Luse Borges formada e licenciada em Psicologia pela Universidade Estadual da Paraíba, especialização em Filosofia pela UFPE,

com formação nos níveis Básicos e Máster da formação neurolinguística - PNL e especialista em Psiconcologia pela Faculdade Christus em Fortaleza-Ce

O serviço de Mamografia tem um mamógrafo da marca LORAD M IV capaz de realizar exames de alta resolutividade garantindo precisão no diagnóstico precoce do câncer de mama e é de responsabilidade do médico Radiologista Dr. Guilherme Lisboa, formado pela UFCE, especializado em Radiologia e habilitado em Mamografia pela Federação Brasileira das Sociedades de Ginecologia e Obstetrícia, Colégio Brasileiro de Radiologia e Sociedade Brasileira de Mastologia.

No serviço de Ultrasonografia temos um aparelho da marca ULTRASONIX 4D de tecnologia Canadense capaz de realizar todos tipos de ultrasonografias com 4D, como ótima qualidade e resolutividade, sendo formado pelos médicos:

--- Dr. Germano Correia formado pela Faculdade de Medicina da Universidade Federal de Pernambuco, com cursos de especialização em São Paulo (CETRUS), Ribeirão Preto(EURP), Fortaleza(FETAL de Diagnoses), Goiânia(FERTILE) e mestrado em Roma na Itália, no Instituto Superiore di Sanità. Membro da Sociedade Brasileira de Ultra-sonografia.

--- Dr. Eugênio Xenfonte formado pela Faculdade de Medicina- FESP-UPE, residência médica em Ginecologia e Obstetrícia pelo Hospital Geral César Cals em Fortaleza e com título de especialista em Ultrasonografia pelo FEBRASGO-CBR.

---Dra. Andréia de Alencar Costa formada pela Faculdade de Medicina-UFPB, com residência médica em Ginecologia e Obstetrícia, com título de especialista pela Federação Brasileira de Ginecologia e Obstetrícia(PEGO) e Associação Médica Brasileira.

---Dra. Elitânia Arrais formada pela Faculdade de Medicina- UFPB com residência médica em Ginecologia e Obstetrícia pelo Hospital Geral César Cals em Fortaleza, com especialização em Ultra-




Análises Clínicas



Centro Cirúrgico



Ultra-Sonografia



Mamografia

sonografia Ginecológico e Obstétrico pelo Hospital Geral César Cals em Fortaleza com título de especialista pela FEBRASGO.

---Dra. Edileide formada pela Faculdade de Medicina - FESP-Pe., com residência em Ginecologia e Obstetrícia pelo Hospital Agamenon Magalhães em Recife, especialista em Ultra-sonografia e Ginecologia Obstétrica.


O serviço de Video Endoscopia Digestiva é coordenado pelo Dr José Landin Junior, formado pela faculdade de Ciências Médicas- FESP-Pe., com residência médica na área de Cirurgia Geral no

Hospital Agamenon Magalhães e Especialização em Endoscopia Digestiva pelo Hospital Agamenon Magalhães e Hospital Português em Recife Pe, membro da Sociedade Brasileira de Endoscopia Digestiva.

O laboratório de Análises Clínicas é formado com os melhores e mais modernos equipamentos existentes na área, com capacidade de realizar todos exames da prática clínica sendo coordenado pelo Dr. José Leiva Cabral, Farmacêutico - Bioquímico, formado pela UFPB, com especialização em Gestão de Sistemas Locais de Saúde- ESP-CE.



Ultra-Sonografia



Mamografia



Análises Clínicas



Centro Cirúrgico



Recepção



Consultório



Apartamento 01



Apartamento 02

Anunciar no Jornal do Médico é faze-lô circular para a Categoria Médica!
 Maiores informações: Fone: (85) 3088.2567 - junahmarketing@pop.com.br

Saudação proferida na cerimônia de Colação de Grau da turma 2006 – 2, da FMJ.

O momento de término de um curso, como um término de um ciclo, desperta - nos diversas sensações:

A alegria da conquista, a incerteza do caminho adiante, a tristeza embotada da despedida e a ansiedade do retorno à estrada. Uma retrospectiva desenrola-se, pois, em todos os atores deste momento e nos seus familiares, e um contágio de felicidade e reminiscências brota dentro de cada um.

Aproveitando a gentileza e o carinho do convite, quero falar-vos um pouco sobre sonhos, afinal como disse o poeta: "Sonhar não custa nada".

Algum dia, em tempos idos, os senhores pais aqui presentes vivenciaram em seus próprios caminhos o fascínio deste momento, o momento da conquista da formatura; refletiram questões que hoje se repetem como o sonho de conquistar um novo mundo que lhes apresentava. Decerto, lembram-se também daquelas crianças que tentavam alçar os primeiros passos, de forma desconcertada e cambaleante, mas que seguiram em frente apesar das quedas e tropeços, correndo aos braços atrás de um abraço seguro e caloroso fazendo contagiar de sorrisos, pais embevecidos de afetos e carinho.

Eles cresceram, saíram e venceram! E hoje conhecem os louros da conquista e então vamos comemorar!

A Faculdade de Medicina de Juazeiro, outrora um sonho de toda uma sociedade regional, comemora hoje solenemente a formatura da sua já segunda turma!

Agora então meus novos Colegas, os vossos pais, a nossa faculdade, eu, um pequeno professor, que teve o prazer do vosso convívio, embora por pouco tempo em que trocamos algumas idéias; e todos os outros mestres que lhes facilitaram durante o caminho, assistimos com orgulho o vosso lançamento como flechas que voam em direções diversas.

Assim, metaforicamente, imagino um

arquero sobre um monte numa manhã ensolarada, visualizando um vale quase infinito de possibilidades, Ele louva Deus e a Natureza e dispara seus projéteis em direção ao espaço, Assim vos vejo, e soam-me parafraseadas, as palavras de Gibran:

Aos pais: "Vossos filhos são filhos da aspiração divina pela vida, e embora estejam convosco não vos pertencem, voam para o infinito como setas vivas!"

À Faculdade e a nós professores: "Somos como arqueiros que apontamos e lançamos de forma rápida e certa para o longe. E assim como amamos a seta que voa, amamos também o arco que é estável".

Lançamos-vos caros colegas, na certeza de que o melhor, ainda que não o ideal, fora feito, pois o ideal é o moto contínuo que perseguimos na nossa busca. Eis que vos lançamos, como diria Sir Winston Churchill, "no fim do começo", de uma estrada a ser percorrida adiante, cada dia com seus novos aprendizados. Pois, eu mesmo, formado em 1988, estou cursando o meu R18 na eterna faculdade da medicina que abraçamos.

Ao cursarmos a Medicina fazemos um pacto com a ciência e a vida, e devemos exercê-la com dignidade, com técnica precisa, com aperfeiçoamento, com justiça, honestidade, mas, sobretudo, com o AMOR.

Louvido seja o AMOR que nos faz felicitar a vida e compartilhar os sonhos, e simplesmente retribuir aos outros a mágica insondável deste mistério, um algo maior que não se dimensiona, que não se envaidece de SER AMOR! E nos impulsiona a perscrutar caminhos insondáveis.

E assim vos falo de sonhos, os sonhos persistirão, os sonhos não envelhecem! Pois o AMOR não envelhece!

Por isso sou um sonhador convicto e quero convidar a todos a sermos!

Sonho com uma medicina humanizada, pessoalizada, uma medicina capaz de ouvir o não auscultável, sentir o não objetivo, o não palpável, enxergar o não inspecionável,

A medicina cartesiana – Flexneriana praticada de forma predominante na atualidade, embota a visão médica ao não - objetivo, não - auscultável, não - palpável e não - registrável em papéis ou imagens laboratoriais, não valorizando aspectos psicossomáticos do indivíduo, assim como não realizando adequadamente o fundamento básico de uma prática médica: a relação médico – paciente. E vos digo ouçam, e ouçam e ouçam e sintam o que o outro ser tem a dizer e transferir nesta empática relação.

E não se cansem de ser utópicos, sonhem com "os pés no chão e cabeça nas estrelas". Pois para a ciência somos pó de estrelas, e para a religião somos pó, de uma lama milagrosa. Mais em ambos, um gesto inefável fez brotar a vida, seja por um ato de AMOR ou por uma lei universal, onipresente que a tudo alcança e faz acontecer.

A religião e a ciência nos fizeram construir a História da nossa trajetória, a religião com o mistério e a fé, os dogmas, os paradigmas, a esperança.

A ciência nos trouxe a sua espetacular contribuição no desenvolvimento, na compreensão, acendeu-nos uma vela no escuro, e fez-nos enxergar horizontes e contribuições fantásticas, em que o Homem já olha pra si e constrói o seu destino, explora o Universo, decifra códigos, cria projetos, sonda o quântico, mistura o biológico e o cibernético, em busca de uma eterna busca, a busca eterna de uma felicidade eterna, seguindo em passos diferentes o que também a religião prescreve e a filosofia indaga e arte expressa.

Evoluímos tecnologicamente, evoluímos sócio-culturalmente, a ciência difundiu e evoluiu, a religião também difundiu, as artes espelham-se em todos os lugares. Mas ainda mata-se incessantemente, retemos riquezas incessantemente, buscamos o poder, o ter e até o sermos melhores incessantemente. Mata-se ainda por comida, por dinheiro, por política, por razões



as mais irracionais possíveis, decerto, o **HOMEM TECNOCIENTÍFICO – CULTURAL RELIGIOSO** evoluiu, o **HOMEM emocional** não evoluiu! Nossos instintos, paixões, emoções permanecem dinossáuricas, telencéfalo de homem, diencéfalo de dinossauros!

Mas o AMOR não evoluiu e nunca precisará evoluir, ele já se auto - completa, o AMOR traz a paz e a eternidade e resume-se na busca. Busca-se apenas vivê-lo intensamente e nele se basta.

Estudamos hoje todos os fenômenos, mas como disse o General Omar Bradley: "O mundo conquistou genialidade sem sabedoria, poder sem consciência. Vivemos num mundo de gigantes nucleares e anões éticos. Sabemos mais sobre a guerra do que sobre a paz. Sabemos mais sobre como matar do que como fazer viver".

A ciência estuda sobre tudo, diz que estuda AMOR, mas na realidade estuda Ocitocina, estuda Serotonina, estuda prazer, estuda "amor molecular", estuda sensações, pode estudar até paixões. Mais AMOR não cabe em moléculas, AMOR não é reação química, não é sentimento. AMOR é um estágio a se ALCANÇAR, que não se estuda, se PRÁTICA. Que não se aprende, se CONCEBE; que não se troca se DÁ !!

Por isso aprendamos a AMAR, pois este é o maior acontecimento das nossas vidas e quiçá, a razão real para a nossa existência. E coloquem na sua prática profissional e de vida incessantemente. E sobre insistência Berthold Brecht já dizia: "Eu vos peço com insistência: Não digam nunca – isso é natural. Sob o familiar: descubram o insólito, desvelem o inexplicável. Que tudo o que é considerado habitual provoque inquietação. Na regra, descubram o abuso. E sempre que o abuso for encontrado, encontrem o remédio".

Obrigado meus queridos alunos, pois vós me fizestes vivenciar maravilhas e agora vos revelo um sonho de criança que hoje se realiza. E vos digo: cuidado com o que sonham, pois pode se tornar realidade!

Em 1979, aos quatorze anos de idade, fui a Recife para a formatura de meu irmão em Engenharia de Minas pela Universidade Federal de Pernambuco. E lá no ginásio conhecido como "Geraldão", em plena época da ditadura militar, na colação de grau, estava eu, pequeno garoto do interior do Ceará, assistia maravilhado ao discurso do então paraninfo, um ícone de ética e de resistência à ditadura militar, um homem de tamanha grandeza, mais de pequena estatura e enorme humildade, um homem que exercia a prática do AMOR, o saudoso DOM HELDER CÂMARA falava. E na arquibancada, meu sapato novo apertava e eu me esforçava para manter-me atento e captar algo e então ouvi: "Quando os problemas se tornam difíceis, os desafios tornam-se apaixonantes". Então viajei às estrelas e sonhei: quem dera algum dia eu também pudesse para uma turma de formandos dizer algo do fundo do meu coração. Então acordo agora e vos vejo realizando esse meu sonho e lhes digo sinceramente obrigado, serei eternamente grato. Ao realizarem o vosso sonho, sem saber, realizaram um sonho de alguém, por isso invoco Bernard Shaw que disse: "As pessoas pensam em algumas coisas difíceis e perguntam por quê? Mas eu sonho com coisas aparentemente impossíveis e digo: PORQUE NÃO?".

Muito obrigado! Deus vos abençoe!
Angelo Roncalli Ramalho Sampaio

Ação importante dos estudantes de medicina no Cariri.

Por: Professor Dr. José Herculano da Silva

Foi realizado o primeiro curso de extensão universitária no Cariri, **Como Eu Trato em Reumatologia e Ortopedia** de março a abril 2007. Tendo como objetivo, a formação científica e acadêmica, integrada a uma ação social de grande relevância, onde veio a preocupação com abordagem filantrópica, proporcionando benefícios importantes em nossa sociedade, principalmente aqueles menos favorecidos como os mendigos.



A integração dos estudantes de medicina das Faculdades FMJ e FMC, tendo na coordenação e elaboração deste importante evento os acadêmicos: **Marcos Aurélio Silva Medeiros ; Vanderlene Coêlho Sampaio Martins ; Lorena de Souza Fortes ; Pedro Wilson Leitão Lima Filho ; Alan Crosse Duarte Negreiros Rosa ; Déborah Falcão Coêlho Vidal e o Prof Dr José Herculano da Silva .**



O curso teve uma participação de 254 futuros médicos inscritos, com uma aula Magistral de grande relevância na importância da medicina no contexto geral **"A MEDICINA É UMA CIÊNCIA E UMA ARTE"** Ministrada pelo Professor Dr. Robério Motta após a abertura oficial do curso. O corpo docente convidado teve importante participação de professores das faculdades de medicina FMJ e FMC assim com convidados especiais. No final do terceiro módulo foi doado ao **ABRIGO – SOCIEDADE DE AMPARO AOS MENDIGOS**, 110 cestas básicas, que sem dúvida veio para beneficiar pessoas que esperam do profissional médico não só a prescrição de fármacos e sim o entendimento de que nós somos simplesmente humanos...



Microgalvanopuntura e tratamento de estrias atroficas.

Por: Vanessa de Lavor Bezerra – Fisioterapeuta CREFITO 54121 – F

As estrias são atrofias lineares, algo sinuosas, a princípio avermelhadas, depois esbranquiçadas e abrihantadas. Raras ou numerosas dispõem-se paralelamente umas às outras, e perpendicularmente às linhas de fenda da pele, indicando um desequilíbrio elástico localizado, caracterizando, portanto, uma lesão da pele. A estria é um problema que não tem solução, mas existem tratamentos alternativos que suavizam as linhas recentes e antigas que deformam a pele.

A fisioterapia dermato-funcional vem crescendo no mercado, e a cada dia proporcionando novas alternativas para tratar tais distúrbios estéticos. A corrente galvânica microprocessada é utilizada para o tratamento das estrias, e pode-se alcançar até 70% de melhora no aspecto da estria.

O equipamento utiliza uma agulha, que é introduzida a nível sub-epidérmico desencadeando um processo inflamatório local, que leva à cicatrização, promovendo melhor aparência da pele. O método é invasivo, porém superficial. O estímulo físico da agulha e da microcorrente galvânica associada, desencadeiam uma inflamação aguda localizada, não apresentando qualquer efeito sistêmico. A regeneração propicia o retorno de todas as funções inerentes à pele, inclusive a

sensitiva, que se encontrava grandemente diminuída.

Estudos preliminares mostraram que ocorre um acentuado aumento no número de fibroblastos jovens, uma neovascularização e o retorno da sensibilidade dolorosa após algumas sessões de estimulação elétrica, e como consequência uma grande melhora no aspecto da pele, que fica muito próxima do normal.

Por se tratar de estimulação elétrica, existem algumas contra-indicações ao tratamento de estrias com a microgalvanopuntura. Cada paciente deve ter a sua agulha para realização do procedimento e esta é fornecida pelo fisioterapeuta que deverá, sempre, esteriliza-la antes de cada sessão, assim como é necessário que seja feita a higienização do local a ser tratado. Durante o período de tratamento não se recomenda exposição ao sol. O edema promovido no tratamento não deverá sofrer ação de nenhum agente anti-inflamatório. As estimulações subsequentes só poderão ser realizadas quando o processo inflamatório cessar por completo, evitando assim, o risco de desenvolver uma inflamação crônica desencadeada pela persistência do estímulo inflamatório agudo.

REIKI

Marfisia Pereira de Araújo – Terapeuta Nível III – Espaço Luz e Harmonia

A palavra Reiki é traduzida como energia de vida universal e funciona como catalisador da vida, atuando em todos os níveis do nosso ser. A nível físico flui em todos os canais energéticos. No nível emocional mental o fluxo de energia vital corresponde às emoções e aos pensamentos. No nível espiritual, atua reconectando a alma com a sua raiz espiritual. O Reiki potencializa a força autocuradora existente em cada ser vivo. Energia é uma palavra muito usada atualmente. Costumamos ouvir: "Tive uma baixa de energia" ou, "A energia daquele local ou daquela pessoa não me faz bem." Isso para demonstrar que a nossa energia é a chamada Vital. A que da sustentação ao corpo, bem estar e harmonia. Essa energia não é só a energia proporcionada pelos alimentos para fortalecer o corpo físico, mas uma energia sutil, que abastece a nossa alma, o nosso coração, que também preenche as casas, os estabelecimentos, os parques e todo planeta terra.

A energia Vital é a força propulsora da vida. A palavra Reiki é oriunda do Japão. Terapia natural, aplicada através de imposição de mãos por terapeutas habilitados. A etimologia da Palavra Reiki significa, Rei: sabedoria universal, a origem, aquele que é, Deus/Pai/Mãe. Ki: Energia vital. Reiki é,

portanto, uma técnica que permite canalizar e transmitir energia vital para os seres humanos, animais, plantas, para o planeta, vindo sua irradiação de captação do Universo, para o equilíbrio das desarmonias do corpo físico-mental-espiritual. Podemos tratar essas desarmonias atuando sobre nossos centros energéticos, os chakras, nossa malha magnética, os meridianos, restabelecendo o equilíbrio. A circulação da força vital corrige desvios de padrões mentais do inconsciente, ativa o poder do corpo físico através das glândulas endócrinas e dos órgãos que reconecta com o espírito universal.

O Reiki independe de religião ou crenças, pois é uma energia disponível inerente a todo ser vivo. Visa a cura integral do ser. A terapia japonesa Reiki é reconhecida pela (OMS) Organização Mundial de Saúde. Benefícios do Reiki: é um ótimo recurso para equilibrar os sete principais centros energéticos - chakras; alivia rapidamente dores físicas; elimina toxinas e regenera tecidos; atende a pessoa de forma holística nos corpos físico-mental-espiritual; ajusta-se de acordo com o paciente; serve para autotratamento de outras pessoas, plantas e animais; energiza e não desgasta o



LavorFisio
Dra. Vanessa de Lavor Bezerra
 Fisioterapeuta
 CREFITO 54121-F

Graduada em Fisioterapia pela Universidade de Fortaleza - UNIFOR
 Especialista em Fisioterapia Dermato-Funcional
 Formação em RPG (Philippe Souchard - França)
 Formação avançada em RPG nas patologias cervicais e da ATM (Philippe Souchard - França)

RPG e Fisioterapia Dermato-Funcional (Estética)

- RPG - Reeducação Postural Global.
- Drenagem Linfática Manual.
- Limpeza de Pele.
- Massagem Relaxante.
- Galvanopuntura de estrias.
- Eletrolifting Facial (Tratamento de Rugas e Linhas de expressão).
- Iontoforese.
- Microcorrentes- Prevenção e Tratamento da flacidez facial e corporal.
- Pré e Pós Operatório de Cirurgia Plástica

Rua São Bento, 614 - Franciscanos
 Juazeiro do Norte - CE
 Tel.: (88) 3511-4885 Cel.: (88) 9969-8624

Espaço Luz & Harmonia

- **Reeducação Alimentar / Naturologia**
- **Massoterapia:** Massagem Relaxante, Drenagem Linfática Terapêutica, Hidroterapia, Argiloterapia, Reflexologia Podal, Quiropraxia, Ariculô Acupuntura
- **Reiki**

Rua: Arnóbio Barcelar Caneca, 761-Mini Shopping
 Lagoa Seca, sala 03 - Juazeiro do Norte - Ce
 Tel.: 3572.1269



COLCHÕES

Ortobom

1/3 de sua vida você passa sobre ele

Lojas Exclusivas de Fábrica

**COLCHÕES (MOLAS- ESPUMA - ORTOPÉDICO e SOB MEDIDA)
 CONJUNTO BOX - EDREDONS - BICAMAS - TRAVESSEIROS
 SAIA PARA BOX- ROLETE - JOGO DE CAMA E PROTETOR**

CENTRO
Tel.:(85) 3252.3888
 Av. Barão do Rio Branco, 1308

ATENDIMENTO PERSONALIZADO **ALDEOTA**
 Em seu Consultório ou Residência **SHOP. CENTER UM** **SHOP. DEL PASSEIO**
Tel.:(85) 3259.4750 **Tel.:(85) 3264.8713** **Tel.:(85) 3456.3200**
 Av. Central, 868 - A - Conjunto Ceará Av. Santos Dumont, 3130 Lj 100 Av. Santos Dumont, 31310 Lj 117



Vem aí a Revista Histórias da Saúde, uma revista independente a serviço da saúde!

Fone/Fax: (85) 3254.4051 - junahmarketing@pop.com.br



PACO
DO BEM

Bem mais do que você sonhava.



Ampla área de lazer com mais de 5.500m² • Área privativa de 258m²

- Putting Green (minigolfe) • 4 suítes com closet • Suíte Master com hidro • Estar íntimo
- Sala com 3 ambientes • 4 vagas mais depósito • Entrega Dezembro 2010

STAND DE VENDAS NO LOCAL

Avenida Rui Barbosa, 343, esquina
com Dep. Moreira da Rocha - Meireles
Fortaleza - Ceará

Vendas:



(85) 3248.0221

Construção e Incorporação:



Vendas: (85) 3464.6051 • atendimento@crolim.com.br

13 de Maio, uma festa só, Dia das Mães e Dia da Consciência Negra!
Vamos nos confraternizar!

Escola de Saúde Pública, primeira unidade será implantada no Interior

Fonte: Diário do Nordeste – 23/02/07 - ELIZÂNGELA SANTOS - Repórter

Juazeiro é pioneiro no Interior com a implantação da Escola de Saúde Pública, hoje, existente só em Fortaleza/Juazeiro do Norte. O município poderá ter implantada, ainda este mês, a Escola de Saúde Pública, primeira no Interior, além de Fortaleza. O projeto está sendo finalizado pela assessoria jurídica municipal e a redação final será avaliada pelo Executivo. Em seguida, encaminhada para votação na Câmara Municipal. A nova escola deverá entrar em funcionamento na sede da Secretaria Municipal de Saúde. A idéia de instalação é do secretário de Saúde, médico Francisco Holanda Júnior. Ele retornou de um curso na área da gestão de saúde, em São Paulo, e reassumiu este mês. O novo Secretário de Saúde de Juazeiro, apresentou uma série de metas que pretende atingir à frente da pasta. Uma delas é a implantação da Escola de Saúde

Pública no Cariri, que ele considera um instrumento importante. "Há uma necessidade de todos os serviços públicos de saúde promoverem uma educação permanente".

Dentro desse aspecto leva-se em consideração os novos profissionais de saúde que chegam ao mercado. Conforme Holanda, a escola é uma forma de trazer novas habilidades de gestão para os profissionais, dentro da área de assistência, "Essa é uma estratégia nova no contato com a realidade. A faculdade não treinou profissionais para fazer parte disso".

O novo empreendimento estará voltado para a realidade local do sistema de saúde. Logo que o projeto for aprovado pela Câmara, o secretário pretende se reunir com membros da comunidade e das instituições ligadas ao setor, além dos integrantes das faculdades de Medicina de

Juazeiro e Barbalha e cursos de enfermagem, dentre outros. A finalidade é discutir os encaminhamentos de acordo com a cultura local.

FINANCIAMENTO

Holanda prevê a manutenção do curso por meio do Programa de Expansão e Consolidação da Saúde da Família (Proesf), Pólo de Capacitação Permanente, Ministério da Saúde e recursos próprios da Secretaria. Ele salienta que a população de Juazeiro, hoje, é superior a 200 mil habitantes, proporcionando melhores condições financeiras para levar à frente o projeto.

Além da Escola de Saúde Pública, o secretário Francisco Holanda quer implantar um Serviço de Transporte dos Pacientes e realinhar os pontos de atenção básica da saúde.

Outras metas são a criação de um centro de

acolhimento, que pode ter a Unidade Mista de Saúde César Cals como porta de entrada do Sistema. Já o Hospital Stephânia Rocha Lima seria utilizado como um grande setor de emergência.

Ele também pensa na implantação de um centro de saúde bucal, descentralização da coleta e marcação de exames e implantação do Samu Cariri. Os planos da secretaria de saúde incluem a normatização das práticas clínicas, criação imediata de força-tarefa para combater a dengue, mais equipes do PSF, criação de ações especiais de saúde e de um pacto em defesa do SUS. O plano de ação foi apresentado em encontro com o prefeito Raimundo Macedo, secretários, vereadores e o Conselho Municipal de Saúde. Ele anunciou a pretensão de colocar o usuário do SUS em linha direta com a saúde, a partir de um sistema integrado.



Restaurante Mirante do Cariri

Servimos churrascos, massas e a carte. Entregamos em domicílio. Aceitamos cheques, cartões Visa e Mastercard.

É um lugar agradável, com vista panorâmica para o Cariri, que serve pratos e bebidas de primeira qualidade com preços baixinhos.



Rua Roque Moraes de Brito, 201 - Ossian Araripe - Crato - CE - Telefone: (88) 3521-3688



AgroCenter
Campo & Construção

Barbalha - Ceará
Av. Cel. João Coelho, 474
Fone: (88) 3532-0536
Email: agrocentercc@bol.com.br

PRODUTOS AGROPECUÁRIOS, FARMÁCIA VETERINÁRIA E MATERIAIS DE CONSTRUÇÃO

HERBICIDAS	FERTILIZANTES	ARAMES MOTTO	TINTAS E CERÂMICAS
INSETICIDAS	SAIS MINERAIS	FER. AGRÍCOLAS	MAT. ELETRICOS E HIDRÁULICOS

Breve em Juazeiro do Norte











Dr. João Henrique Sá Xenofonte - CRO 4490
Pós-Graduado em Endodontia (tratamento de canal) e Cirurgia Buco-Maxilo-Facial, pela Academia Cearense de Odontologia.
Especialista em Tratamento de Canal, Cirurgia Oral Menor, Clareamento e Clínica Geral

Dra. Sáskia Luciano B. Xenofonte - CRO 4595
Pós-Graduada em Periodontia pela Universidade Camilo Castelo Branco
Especialista em Periodontia e Clínica Geral

Rua Tristão Gonçalves, 414 - Sala 02 - Centro
CEP: 63.100-100 - Crato - CE - Fone 3523-2425



ProVida Cariri

Dr. Marcial Moreira
Psiquiatra

- Depressão
- Dependência (Alcoolismo - Tabagismo - Drogas)
- Ansiedade
- Transtorno Alimentares (Anorexia - Bulimia)
- Síndrome do Pânico
- Demais transtornos psiquiátricos
- Esquizofrenia
- Transtorno Bipolar

Rua São José, 731 - Centro
Juazeiro do Norte - CE

Tel.: (88) 3511.3240
(88) 3511.6402



GRAN CARMEL







A ARTE DE MORAR BEM



Reinventando sua Qualidade de Vida

- Praça de Convivência.
- Piscina com Raia de 25m
- Piscina Infantil
- Sauna
- Fitness Equipado
- Deck com Churrasqueira

Projetado Especialmente para Você.

- Casas com 3 a 5 Suítes
- Área construída de 266m² a 361m²
- Estar / Jantar
- Dependência Completa
- Solarium
- 4 a 6 Vagas na Garagem

RUA RAFAEL TOBIAS, 2300 - SAPIRANGA, FORTALEZA - CE

PLANTÃO DE VENDAS

9172.3940 / 3229.1602



