



XXII Outubro Médico - Sobral, de 31/Out à 03/Nov

Interiorização do Médico: Ciência, Trabalho e Sociabilidade.

A Associação Médica Cearense (AMC) estará realizando no período de 31 de outubro a 03 de novembro de 2007, na Faculdade de Medicina/UFC-Sobral, o XXII OUTUBRO MÉDICO. A comissão vem trabalhando desde o ano passado neste evento que tem uma característica multidisciplinar. Conta-se com a participação... **continua página 03.**



XXI Outubro Médico - Juazeiro do Norte. Uma grata recordação

JUAZEIRO DO NORTE/CE SERÁ PALCO DO I CONGRESSO SUL-CEARENSE DE CARDIOLOGIA E CARDIO-METABOLOGIA

Acontecerá nos dias 22 e 23 de novembro de 2007, em Juazeiro do Norte – CE o I CONGRESSO SUL-CEARENSE DE CARDIOLOGIA E CARDIO-METABOLOGIA, ação de grande repercussão e importante para a comunidade científica de nosso Estado. A Sociedade Brasileira de Cardiologia – Secção Ceará – Regional Sul, dando continuidade ao projeto de valorização do cardiologista cearense, investe toda a sua força na 1ª edição... **Continua página 02.**

NESTA EDIÇÃO

Pág. 02 Curso de medicina dobraram em dez anos
 Juazeiro do Norte/ce será palco do I Congresso Sul-Cearense de Cardiologia e Cardio-Metabologia
 Programação dos Congressos na área médica para 2007

Pág. 03 XXII Outubro Médico - Sobral, de 31 de Outubro a 03 de Novembro Interiorização do Médico: Ciência, Trabalho e Sociabilidade.

Pág. 04 UNIMAGEM – 15 anos revolucionando a imagem clínica do Ceará

Pág. 05 Brain Storm

Pág. 06 XIII Congresso Cearense de Cardiologia.
 Novo conselheiro do jornal do médico

Pág. 07 Dr. Marcelo Gurgel
 Desastre no concurso unificado do PSF no Ceará

Pág. 08 SAÚDE FORA DA CAPITAL
 Reabilitação Oral

Pág. 09 Dr. Herculano Silva - Ai meu joelho doutor!
 Dr. Dario Teixeira de Carvalho (Iguatu/Ce)
 Glaucoma



FACULDADE DE MEDICINA DE JUAZEIRO DO NORTE

Pioneira no ensino médico privado no Ceará

Residência Médica
 Cirurgia, clínica médica e pediatria.

Enfoque inovador
 na formação de médicos generalistas voltado para a saúde familiar.

Práticas Médicas
 Convênios e parcerias com hospitais e postos de saúde.

Pós-Graduação
 (Especialização, mestrado e doutorado).
 Em convênio com a UNIFESP.

**Em breve
Vestibular**

Conheça o nosso Campus: www.fmj-ce.edu.br - (88) 2101.9000





Editorial - A saúde precisa de tratamento!

Por: Jornalista Juvenal Menezes - DRT-CE 1947 - Editor-Chefe - Cel.: (85) 8762.2270 - E-mail: juvenalferreira@hotmail.com

Dentro de um pensamento baseado na lógica, tudo que não receber os cuidados necessários, está fadado a regredir, desatualizar-se e outros negativos mais!

Assim foi e é a saúde em nosso país. Não vejo futuro nessa "caça às bruxas", nessas acusações mútuas que não levam a nada, pois o processo saúde não é estático, não aguarda resultado de decisões.

É um processo que evolui, mostrando suas chagas, dividindo suas dores com todos e clamando por uma só solução: tratem-me com o devido respeito.

Não vamos aqui fiar ficar culpando governos, culpar não é resolver no que se precisa fazer.

A saúde precisa levar uma sacudidela, para que todos acordem enquanto há tempo de lutar.

A saúde precisa que nossos dirigentes, nossos profissionais de saúde incorporem o que já foi dito, e continua sendo dito, a saúde precisa de UMA NOVA GESTÃO DIRECIONAL NO SEU TODO.

Sem que isto aconteça, não há dinheiro que a abasteça.

Atenção amigos profissionais que entendem do assunto dêem-se as mãos e... mãos as obras!

Cursos de medicina dobraram em dez anos

Quando você estiver lendo este texto, provavelmente alguns dos próximos números já não serão verdadeiros. Isso porque falaremos da abertura de escolas médicas no Brasil, que ocorre a qualquer tempo, sem nenhum critério ou pudor.

Em novembro, tamanha a falta de controle sobre a exploração privada do ensino superior, o Conselho Federal de Medicina foi obrigado a publicar a Resolução 1808 considerando ilegais os diplomas de instituições que não sejam reconhecidas pelo Ministério da Educação.

Dessa forma, tais documentos não serão aceitos nos pedidos de inscrição junto aos Conselhos Regionais de Medicina. "É mais uma tentativa das entidades médicas de deter a Criação de cursos sem a mínima estrutura", observa o presidente a AMB, José Luiz

Gomes do Amaral.

De acordo com o site www.escolasmedicas.com.br, são 163 autorizadas pelo MEC, sendo 93 privadas (57%), 41 federais, 23 estaduais e seis municipais, o que representa a entrada de mais de 17 mil médicos no mercado a cada ano.

Durante os oito anos do governo Fernando Henrique Cardoso, de 1995 a 2002, o ministro da Educação, Paulo Renato Souza, autorizou a criação de 45 escolas médicas, média de 0,4 ao mês, 27 delas privadas.

Desde então, o governo Lula permitiu 38 novos cursos de medicina, sendo 34 privados. O ministro Cristovian Buarque autorizou sete em 12 meses, média de 0,5, sendo seis privadas. Tarso Genro, que o substituiu, foi responsável por outras 16 em 18 meses, média de 0,8, sendo 15 privadas.

Fernando Haddad,

no cargo desde julho de 2005, já concebeu 19 novas escolas, média mensal de uma, sendo 17 delas privadas.

Em 188 anos, 1808 a 1995, foram abertas 80 escolas; 32 privadas (40%). Em menos de 11 anos, de FHC a Lula, o número mais que dobrou e a porcentagem dos cursos particulares subiu para 73,5%. E nesta conta não estão as novas vagas autorizadas em escolas já existentes.

Para o presidente da AMB, "trata-se de uma campanha deliberada para a vulgarização do diploma de medicina". O País tem mais de 315 mil profissionais ativos, segundo o CFM.



Juazeiro do Norte/ce será palco do I Congresso Sul-Cearense de Cardiologia e Cardio-Metabologia

Acontecerá nos dias 22 e 23 de novembro de 2007, em Juazeiro do Norte - CE o I CONGRESSO SUL-CEARENSE DE CARDIOLOGIA E CARDIO-METABOLOGIA, ação de grande repercussão e importante para a comunidade científica de nosso Estado.

A Sociedade Brasileira de Cardiologia - Seção Ceará - Regional Sul, dando continuidade ao projeto de valorização do cardiologista cearense, investe toda a sua força na 1ª edição do evento, que espera ser

um marco para a Cardiologia e Cardio-Metabologia cearenses.

O Congresso será realizado entre 8h e 18h da quinta e sexta-feira, sendo intercalado por atividades de visita aos estandes e pôsteres, intervalo para almoço e coffee break nas duas tardes.

Uma ótima oportunidade para apresentação de trabalhos científicos, serão os Temas Livres que, sendo escolhidos, serão publicados na revista do Congresso. Para o envio desses trabalhos, temos como data

limite, o dia 25 de outubro de 2007.

A programação contará com palestras sobre Diabetes Mellitus, Dislipidemia, Doença Coronariana, Hipertensão, Síndrome Metabólica e Arritmia Cardíaca.

O sucesso deste evento, nesta primeira edição, depende da participação efetiva de todos, viabilizando com isto uma oportunidade única para o encontro de profissionais e acadêmicos de toda a região, para debaterem questões importantes e avanços na área.

Programação dos Congressos na área médica para 2007

1 - XI CONGRESSO BRA. DO SONO

De: 11/11/2007 à 14/11/2007

Local: VILA GALÉ

Cidade: FORTALEZA/CE

2 - CONGRESSO SUL - CEARENSE DE CARDIOLOGIA 2007

Dias: 22 e 23 de novembro de 2007

Local: Hotel Verdes Vales

Cidade: Juazeiro do Norte - Ce.

Informações: Dinâmica Eventos

3 - 52ª CONGRESSO BRASILEIRO DE GINECOLOGIA E OBSTETRÍCIA

De: 13/11/2007 à 17/11/2007

Local: Centro de Convenções do Ceará

Cidade: FORTALEZA/CE

Realização: SOCEGO

Info: www.vceventos.com.br/cbgo

Fone: (85) 3101.4689

4 - XIX CONGRESSO BRASILEIRO DE PERINATOLOGIA

De: 25/11/2007 à 28/11/2007

Local: Centro de Convenções do Ceará

Cidade: FORTALEZA/CE

5 - I JORNADA CEARENSE DE MEDICINA ESTÉTICA

De: 29/11/2007 à 01/12/2007

Local: SEARA PRAIA HOTEL

Cidade: FORTALEZA/CE

6 - PNEUMO CEARÁ 2007

De: 30/11/2007 à 02/12/2007

Local: VILA GALÉ FORTALEZA

Cidade: FORTALEZA/CE

7 - FESTA DO COLABORADORES DA UNIMED

Info: www.vceventos.com.br

Fone: (85) 31014689

Dia: 13 de Dezembro/2007

Local: A Definir

Quer ter saúde? Junte a nós.

Você pode.



0800 85 1818

www.unimedfortaleza.com.br

Mais de 300 mil vidas.

Unimed

Fortaleza

ANS - nº 31.714-4

PARTICIPEM DESTA NOVA CONSTRUÇÃO: www.jornaldomedico.com.br

O Jornal do Médico é o veículo de comunicação independente e completo à serviço da categoria médica breve em www.

INFORMAÇÕES: Fone: (85) 3088.2567 - Cel.: 9113.2460 E-mai: junahmarketing@pop.com.br



XXII Outubro Médico - Sobral, de 31 de Outubro a 03 de Novembro

Interiorização do Médico: Ciência, Trabalho e Sociabilidade.



A Associação Médica Cearense (AMC) estará realizando no período de 31 de outubro a 03 de novembro de 2007, na Faculdade de Medicina/UFC-Sobral, o XXII OUTUBRO MÉDICO. A comissão vem trabalhando desde o ano passado neste evento que tem uma característica multidisciplinar. Conta-se com a participação de várias entidades e sociedades médicas e tem como objetivo atualização científica, apresentação de trabalhos científicos, troca de experiências, eventos culturais, esportivos e sociais.

A realização em Sobral nos dá a oportunidade de conhecer a realidade da Medicina no interior do Estado do Ceará, conhecer a Universidade Federal do Ceará em Sobral e visitar a bela cidade de Sobral e a Região Norte do Ceará. Participarão as Sociedades Médicas de: NEFROLOGIA, MÉDICOS AUDITORES, MEDICINA INTENSIVA, PNEUMOLOGIA, OTORRINOLARINGOLOGIA, OFTALMOLOGIA, CANCEROLOGIA, MEDICINA DE FAMÍLIA E COMUNIDADE, CIRURGIA GERAL, ENDOSCOPIA

DIGESTIVA, ENDOCRINOLOGIA E METABOLOGIA, VÍDEO-ENDOSCÓPICA, PET-UFC e as Ligas Acadêmicas dos Cursos de Medicina do Estado do Ceará. As inscrições do congresso terão início em 13 de agosto e irão até o dia do evento, estando os valores exibidos no site da AMC. Os trabalhos científicos poderão ser enviados no período de 20 de agosto a 21 de setembro, on-line, através do site www.amc.med.br. Você é nosso convidado especial e sua presença fará toda a diferença.

XXII OUTUBRO MÉDICO II JORNADA DAS LIGAS DOS ESTUDANTES DE MEDICINA DO CEARÁ III ENCONTRO CIENTÍFICO ANUAL DA FACULDADE DE MEDICINA/UFC-SOBRAL (SYNAPTO-2007) EVENTOS ASSOCIADOS: II JORNADA DE MEDICINA DE FAMÍLIA E COMUNIDADE I SIMPÓSIO INTERIORANO DA SOBED - CEARÁ XXIII JORNADA DE ATUALIZAÇÃO EM CIRURGIA I SIMPÓSIO DE REPRODUÇÃO HUMANA

Programação:

QUARTA 31/10/2007

14:00H AS 17:00H
 SALA 01 (401): LIGA ESTUDANTIS
 SALA 02 (401): LIGA ACADÊMICA MATERNO-FETAL LIGA DE GINECOLOGIA E OBSTETRÍCIA
 SALA 03 (401): SOCIEDADE DE MÉDICOS AUDITORES
 SALA 04 (401): LIGA PSIQUIATRIA

17:00H AS 18:00H

AUDITÓRIO (701): CONFERENCIA - PRO-REITORIA DE EXTENSÃO: AÇÕES EXTENSIONISTAS DA UFC. RESP. GERARDO CRISTINO (AMENIO)

QUINTA 01/11/2007

09:00H AS 12:00H
 SALA 01 (401): REPRODUÇÃO HUMANA

SALA 02 (401): SOCIEDADE DE INTENSIVA
 SALA 03 (401): LIGA DE ONCOLOGIA UECE
 SALA 04 (401): TEMAS LIVRE
 AUDITÓRIO (701): JORNADA DE A UTILIZAÇÃO EM CIRURGIA

13:30H AS 15:30H

SALA 01 (401): SOCIEDADE DE NEFROLOGIA
 SALA 02 (401): PNEUMOLOGIA
 SALA 03 (401): TRABALHO MEDICO
 SALA 04 (401): PROJETO Y. DE RISO. SORRISO E SAÚDE GABRIELA
 AUDITÓRIO (701): JORNADA DE A UTILIZAÇÃO EM CIRURGIA

15:30 AS 16:30

VISITA AOS ESTUDANTES E AVALIAÇÃO DE POSTERES COM SORTEIOS

SEXTA 02/11/2007

09:00H AS 12:00H

SALA 01 (401): SOCIEDADE DE OTORRINOLARINGOLOGIA (JOÃO CATEB)
 SALA 02 (401): SIMPÓSIO INTERIORANO DA SOBED (RICARDO PESSOA)
 SALA 03 (401): SOCIEDADE DE ENDOCRINOLOGIA
 SALA 04 (401): PET (PEDRO E ARMENIO)
 AUDITÓRIO (701): MEDICINA DA FAMÍLIA

13:30H AS 15:30H

SALA 01 (401): SOCIEDADE DE OFTALMOLOGIA
 SALA 02 (401): SOCIEDADE DE CANCEROLOGIA (LUIZ PORTO)
 SALA 03 (401): DIREITO MEDICO
 SALA 04 (401): PET (PEDRO E ARMENIO)
 AUDITÓRIO (701): MEDICINA DA FAMÍLIA

15:30 AS 16:00H COFFEE-BREAK

17:00H AS 18:30H

AUDITÓRIO (701): FÓRUM: ESCOLAS

SÁBADO 03/11/2007
 08:00H AS 12:30H
 SALA 01 (401): TEMAS ÉTICOS NA ATUALIDADE
 SALA 02 (401): SOCIEDADE DE VÍDEO-ENDOSCOPIA
 SALA 03 (401): LIGAS DE SOBRAL
 SALA 04 (401): TEMAS LIVRE

14:00H
 PREMIAÇÕES DOS TRABALHOS CIENTÍFICOS E CULTURAIS E DAS ATIVIDADES ESPORTIVAS

Obs.: Na quinta-feira, teremos avaliação dos posters
 Na sexta-feira, atividades com a comunidade em escolas e locais de trabalho (Grandene).
 No Sábado, atividades esportivas (futebol e natação).

Tecnologia a serviço da vida.

- Equipe Médica Especializada
- 12 Unidades Avançadas de Coleta
- Coleta Pediátrica Especial
- Parque Tecnológico com Equipamentos de Última Geração

Mais de 40 milhões de exames realizados

Resultado On-line | www.lcf.com.br

LABORATÓRIO emilio ribas

Trabalhar com qualidade, presteza e ética, melhorando continuamente seus processos.

EMPRESA CERTIFICADA ISO 9001 2000

LABORATÓRIO ACREDITADO

Direção Médica
 Dra. Maria Zélia Petrola Jorge Bezerra
 Dr. Yuri Vieira Cunha Picanço

Posto de Coleta
 Av. Barão de Studart, 730 - Fone: 3261.2166
 Av. Barão de Studart, 722 (P. Pediátrico) - Fone: 3261.2166
 Av. Treze de Maio, 1654 - Fone: 3261.5484
 Av. Bezerra de Menezes, 970 - Fone: 3281.3377

Av. Oliveira Paiva, 2909 - Fone: 3278.7161
 Av. Padre Valdevino, 800 - Fone: 3252.1909
 Rua Frei Mansueto, 1200 - Fone: 3267.9231
 Av. Padre Antônio Tomás, 2067 - Fone: 3261.9332
 Av. João Pessoa, 4408 - Fone: 3494.5271

Av. Barão de Studart, 730 - Fone: 3261.2166
www.emilioribas.com.br

www.veiculospremium.com.br

Blindagem com tecnologia INBRA.

A partir de R\$33.990

Financiado em até 10x

- GARANTIA DE 5 ANOS PARA OS VIDROS
- UTILIZAÇÃO DE MATERIAIS MAIS LEVES
- PRESERVAÇÃO DA AERODINÂMICA
- REDUÇÃO DE RUÍDOS

85 3244.4444
 Av. Senador Virgílio Távora, 511 - Meireles - Fortaleza - CE

UNIMAGEM – 15 anos revolucionando a imagem clínica do Ceará

A UNIMAGEM com quase quinze anos de existência mudou e revolucionou o conceito de clínica de imagem no Ceará. Fazendo parte do novo Complexo São Mateus ela está agora instalada no térreo com acesso direto a Av. Santos Dumont com um arrojado projeto arquitetônico e dispondo dos melhores e mais modernos equipamentos do país.

A UNIMAGEM conta agora com o novo equipamento de Ressonância Magnética de 1,5T, o mais avançado equipamento do estado do Ceará que permite exames mais rápidos e com melhor qualidade de imagem, além de possibilitar sofisticados estudos como a espectroscopia, difusão, perfusão, estudo do músculo cardíaco para viabilidade miocárdica, estudos funcionais e exames vasculares dinâmicos. A UNIMAGEM investiu também em um segundo equipamento de Ressonância Magnética, este totalmente aberto e o primeiro no Brasil de 0,35T, o maior campo magnético existente para máquinas desta categoria que permite realizar exames de pacientes obesos e claustrofóbicos mantendo um ótimo resultado final.

Sempre com o compromisso de inovar a UNIMAGEM foi pioneira na aquisição da Tomografia Multislice, aparelho que revolucionou este método de imagem em todo o mundo. A Tomografia Multislice permite exames muito rápidos com a realização de rotina de cortes em subsegundos e inframilimétricos possibilitando aquisições volumétricas que permitem reconstruções isotrópicas de imagens em 2D e 3D coloridas. Com workstations e softwares de alta performance é possível o estudo vascular não invasivo como no caso da avaliação das artérias coronárias.

A radiologia digital, a mamografia digital

e o novo equipamento de densitometria óssea que além do estudo da densidade mineral óssea permite ainda a avaliação da massa muscular e componentes de gordura do corpo inteiro, são ainda, outras inovações que estão disponíveis na UNIMAGEM.

Contando com uma equipe de 25 médicos radiologistas, com títulos de especialista do Colégio Brasileiro de Radiologia e pós-graduação no Brasil e no exterior, a UNIMAGEM funciona 24h por dia, durante todo o ano, oferecendo a classe médica diagnósticos eficientes e seguros.

A UNIMAGEM renova todas suas instalações e se projeta como a mais avançada clínica de imagem do Ceará.




unimagem

(((Corpo Clínico)))

Dr. Geraldo Barros de Oliveira Jr.
 Dra. Luciana Galvão de Andrade
 Dra. Silvana Pinheiro


- Radiologia Digital •
- Mamografia Digital •
- Tomografia Computadorizada •
- Multislice •
- Ressonância Magnética de 1,5 T •
- Ressonância Magnética Aberta de 0,35 T •
- Uro-ressonância •
- Colângio-ressonância •
- Angio-ressonância 3D •
- Ultra-sonografia •
- Densitometria Óssea •
- Angiografia digital •

(((ATENDIMENTO 24 HORAS)))

UNIMAGEM - HOSPITAL SÃO MATEUS

Av. Santos Dumont, 5633 - TÉRREO - Papicu - CEP: 60.150-163 - Fortaleza/CE

Tel.: (85) 3311.8888 - Fax: (85) 3311.8880



**SOBRAL ANIVERSARIU E TODO MUNDO COMEMOROU. PARABÉNS !
 PARTICIPE DO JORNAL DO MÉDICO, A SAÚDE FORA DA CAPITAL É SEU EDITORIAL!**

BRASILEIRO

SEGUNDO O SECRETÁRIO DA SAÚDE DO MUNICÍPIO, ODORICO MONTEIRO, O GONZAGUINHA DO JOSÉ WALTER COMEÇOU A ATENDER EM TRÊS TURNOS.

Além dos três Gonzaguinhas, na Capital, o exame pode ser feito nos hospitais Nossa Senhora da Conceição (municipal), Hospital Geral de Fortaleza e Instituto de Prevenção do Câncer do Ceará (estaduais); Omnimagem Millenium e Instituto do Câncer do Ceará (privados e filantrópicos) e Hospital das Clínicas Walter Cantídio (universitário).

Conforme a Secretaria Municipal da Saúde (SMS), de janeiro a julho deste ano, foram realizados 19.886 mamografias nas nove unidades. A maioria é registrada no Gonzaguinha da Messejana: 4.930. o custo total com exames foi de R\$ 720.894,20, segundo a pasta.

Já no interior, segundo a Sociedade Brasileira de Mastologia, há unidades em Caucaia, Cascavel, Maracanaú, Aracati, Sobral, Crato, Barbalha e Juazeiro do Norte.

COM MUITO TRABALHO APÓS A VIAGEM À EUROPA

Especialista em Imagem, com área de destaque em Ressonância magnética das

Mamas, o Médico Franco Magalhães Filho, da Clínica de Imagem Boghos Boyadjian, retornou da Europa, onde em curta temporada de férias, fez passeios e visitou alguns serviços de imagens para uma observação tática dos novos procedimentos. Em sua mesa de trabalho, dedica boa parte do seu tempo a este tipo de diagnóstico por imagem.

DR. JOAB S. DE LIMA É O NOVO SECRETÁRIO DE SAÚDE DE IGUATU

Médico formado pela Universidade Estadual do Ceará - UECE, atualmente cursando mestrado em saúde da criança e do adolescente, o Dr. Joab tem título de Especialista em Ginecologia, em Obstetícia, em Mastologia, em Gestão Hospitalar e em administração em Saúde Pública.

Ex-Secretário de Saúde do município de Quixelô, estava à frente do Hospital Regional de Iguatu, onde ocupava o cargo de Diretor Administrativo pela Segunda vez, quando foi convidado pelo Exmo. Sr. Prefeito de Iguatu, Dr. Agenor Gomes de Araújo Neto para ocupar a pasta da saúde deste município.

UM NOVO ESCULÁPIO, UM NOVO SORRISO

Com sorriso aberto, como é sua praxe, Dr. José Lindemberg e Simone Costa Lima, transpiram forte emoção com o novo

Esculápio da família, José Lindemberg Costa Lima Filho, aprovado na UNIFOR.

FANOR x FISIOTERAPIA

A Clínica de Fisioterapia da Fanor (Fisio Clínica Fanor) informa que presta atendimento gratuito a pessoas carentes com problemas de alteração postural, seqüelas de traumas, paralisia cerebral entre outras enfermidades que possam ter a necessidade de tratamento fisioterapêutico. O atendimento é feito de 8h 30min às 11h 50min e de 14h às 17h 30min. O endereço da clínica é Av. Santos Dumont, 7.800, Bairro Dunas. Mais informações: (85) 3052-4865

UNIDADE DE CIRURGIA DA OBESIDADE DO HOSPITAL CESAR CALS REALIZA 200 GASTROPLASTIA

Um momento histórico vive o HGCC, após a realização de 200 operação redutoras do estômago para obesidade mórbida. Tendo a frente os cirurgiões Paulo Marcos Lopes, Luiz Moura e Ney Lemos, com um aequipe interdisciplinar, para médicos brasileiros e internacionais. A solenidade foi prestigiada pelo Secretário da Saúde do Estado, Dr. João Ananias, que se comprometeu a ampliar o número de procedimentos.

AHECE GANHA SEDE PRÓPRIA

Após 39 de funcionamento, a AHECE (Associação dos hospitais do Estado do

Ceará), ganha sede própria. A inauguração contou com a presença de autoridades de saúde, dirigentes de hospitais e médicos de vários Estados brasileiros.

O evento aconteceu no mesmo dia em que foi realizada a Assembléia Extraordinária da FBH (Federação Brasileira de Hospitais) para discutir a crise da saúde no País.

Ao lado do presidente da AHECE, Aramicy Pinto, o presidente da FBH, Eduardo Oliveira, elogiou a iniciativa cearense e afirmou que ainda este ano várias associações serão criadas e reativas em todo o País.

EXPOSIÇÃO DE ARTES PLÁSTICAS NO DIA DO MÉDICO

Dr. Wantan Laércio é o coordenador da exposição de Artes Plásticas, patrocinada pela Unimed de Fortaleza, que ocorrerá no Ideal Clube, durante a comemoração do "Dia do Médico", juntamente com o filho Marcelo Laércio, em férias do curso médico no Rio de Janeiro, convidam o escultor Sérvulo Esmeraldo – juntamente com a esposa Dodora, para colaborar na organização do estatuto da exposição de Artes Plásticas. O evento é iniciativa da Universidade Corporativa Unimed, que tem a frente o Cirurgião Plástico J. B. Fortaleza.

FACULDADE CHRISTUS MEDICINA


Integração entre as disciplinas básicas e clínicas através do PBL e exposições dialogadas teóricas e práticas, em um *campus* exclusivo para área de saúde.

Diversificação de práticas e cenários de aprendizagem: dissecação de cadáveres, sessões de necropsia, treinamento de anamnese e exame físico em laboratórios de semiologia, conferências, atenção primária nas UBASFs, prática semiológica em ambulatórios e em enfermarias hospitalares.



Campus PARQUE ECOLÓGICO
 Rua João Adolfo Gurgel 133
 85 3265.6668
www.fchristus.com.br
medicina@fchristus.com.br

REVEILLON 2008 É COM ATLÂNTICO TURISMO



Reveillon em Nova York (válido de 26 a 29/12/2007)

Pacote inclui:
 • 5 noites de hospedagem conforme no Hotel Pennsylvania
 • Traslados In / Out • Visita à Manhattan
 • Bolsa de Viagem
 • Seguro de Viagem World Plus
 A partir de
 Entrada de U\$ 460 + 2x U\$ 346, no cartão (À vista U\$ 1.152,00)
 Tarifas em dólares sujeitas a alterações disponibilidade e regras próprias



Reveillon no Island Star - 8 noites

Este é o cruzeiro mais concorrido da temporada. Veja a queima de fogos de Copacabana do melhor lugar e comece 2008 com o pé direito.
 28/12 - Santos; 29/12 - Navegando; 30/12 - Búzios; 31/12 - Rio de Janeiro; 01/12 - Copacabana/Navegando; 02/01 - Ilhabela
 02/01 - Navegando; 03/01 - Florianópolis; 04/01 - Porto Belo; 05/01 - Santos
 Apenas 5x U\$ 266,00 - Cabine Externa Categoria D
 Valor referente ao cruzeiro de 8 noites no Island Star, saindo de Santos em 28/12/2007, valor à vista U\$ 1.279,00, válido para Cabine Dupla Categoria Externa D. Preços por pessoa em cabine dupla, sujeito a alteração sem prévio aviso. Não inclui taxa portuárias e de serviço. Lugares sujeitos a disponibilidade. Taxas de Porto financiadas: U\$ 202,00 - Valor das Gorjetas financiadas: U\$ 67,00.

Beach Class Muro Alto - Porto de Galinhas - REVEILLON / 2007

Pacote inclui:
 • 7 noites de hospedagem em apto. Suite Júnior com MAP • Transfer In / Out
 • Seguro de Viagem • Bolsa de Viagem
 Programação Festa de Reveillon
 • Abertura às 20hs e Encerramento às 04hs
 • Show orquestra com música ao vivo e pista de dança
 • Buffet internacional a base de filas iguarias, camarão, lagosta, peixes, e variedades de sobremesas • Bar aberto com serviço de whisky importando e brinde à meia-noite com espumante • Encerramento brindando 2008 com buffet de café da manhã servido na área da piscina. A partir de R\$ 3.185,00
 Forma de pagamento: Pré-pagamento
 • Tarifas em reais por pessoa • CHD até 12 anos - R\$ 58,00
 • Preços e condições sujeitos à alteração sem aviso e a disponibilidade



Serra Gaúcha - Natal Luz (22 à 26/12/2007)

Pacote inclui:
 • Hospedagem no Hotel Tannenwald com café da manhã • Tour Gramado e Canela Cultural (almoço e ingresso nas atrações não inclusos)
 • Tour Uva e Vinho com almoço (opcional Maria Fumaça) • Tour Alemão em Nova Petrópolis, ingresso e visita ao Recanto dos Pioneiros com Café Alemão e compras em Gramado e Canela • Bolsa de Viagem • Seguro de Viagem World Plus
 A partir de 1 + 4x R\$ 156,00 (À vista R\$ 780,00)
 • Transfer POA / Gramado / POA Valores em reais por pessoa sujeitos a reajuste sem aviso prévio • As reservas garantidas e posteriormente canceladas ou alteradas estão sujeitas a cobrança de NO SHOW e multa de acordo com a política de cada hotel.



Buenos Aires (válido até 27/12/2007)

Pacote inclui:
 • 03 noites de hospedagem no hotel Vista Sol com café da manhã
 • Transfer In / Out
 • City Tour Regular e Cortesias
 • Seguro de Viagem
 • Bolsa de Viagem
 A partir de
 Entrada de U\$ 93, + 2x U\$ 70, no cartão (À vista U\$ 233,00)
 Tarifas em dólares sujeitas a alterações disponibilidade e regras próprias



Serra Gaúcha - Reveillon (27/12/2007 à 02/01/2008)

Pacote inclui:
 • Hospedagem no hotel Estrelas da Serra com café da manhã • Transfer POA / Gramado / POA • Tour Gramado e Canela Cultural (almoço e ingresso nas atrações não inclusos) • Tour Uva e Vinho com almoço (opcional Maria Fumaça) • Tour Alemão em Nova Petrópolis, ingresso e visita ao Recanto dos Pioneiros com Café Alemão e compras em Gramado e Canela • Bolsa de Viagem • Seguro de Viagem World Plus
 A partir de 1 + 4x R\$ 159,00 (À vista R\$ 780,00)
 Valores em reais por pessoa sujeitos a reajuste sem aviso prévio • As reservas garantidas e posteriormente canceladas ou alteradas estão sujeitas a cobrança de NO SHOW e multa de acordo com a política de cada hotel.

Férias Felizes no Boa Vista Resort (Válido até 21/DEZ/07)

Pacote inclui:
 • 2 noites de hospedagem com pensão completa, água e refrigerante nas refeições • Traslado Fortaleza/Camocim/Fortaleza • Programação de lazer diurna e noturna com monitores adulto e infantil • Clubinho para crianças com jacuzzi e brinquedos, piscina com 1.000 m2, piscina de billi-ball, quadra poli desportiva, salão de jogos com sinuca, ping-pong, futebol, tênis, xadrez, gamão, fitness center, musculação, sauna masculina e feminina • Traslado em jardineira, em horários fixos, para o Lago Seco e pontos turísticos de Camocim • Seguro de Viagem
 A partir de 1 + 4x R\$ 87,00 (À vista R\$ 431,00)
 • Tarifas em reais por pessoa em reais • Tarifas sujeitas a reajuste sem aviso prévio • Reservas sujeitas a disponibilidade • Aplicável a residentes em Fortaleza, São Luiz, Teresina, Parnaíba e Sobral • Não aplicável a Feriados de 7 Setembro, Dia das Crianças, Todos os Santos, República.



Bariloche (válido de 01/09 a 22/12/07)

Pacote inclui:
 • 03 noites de hospedagem no hotel Kenton
 • Transfer In/Out
 • Circuito Chico e Cerro Catedral
 • Bolsa de Viagem
 • Seguro de Viagem World Plus
 A partir de
 Entrada de U\$ 99, + 2x de U\$ 75, no cartão (À vista U\$ 249,00)
 Tarifas em dólares sujeitas a alterações disponibilidade e regras próprias



Consulte outros roteiros



ATLÂNTICO
 VIAGENS & TURISMO

Av. Desembargador Moreira, 739 - Shopping Bambuy
 Fones: 55 (85) 3133.5555 sac@atlanticotur.com.br

* Todos os pacotes relacionados acima estão sujeito a alteração sem aviso prévio

Avanços na cirurgia da catarata como livrar-se dos óculos com as revolucionárias lentes intra-oculares (lios)

POR: Dr. André Luiz Mendes Bezerra CRM 5827

Cirurgião Ocular-Expert em Catarata, Diretor Técnico do IOF, Preceptor de Cirurgia de Catarata-Resid de Oftalmologia-UFC, Membro Titular do Conselho Brasileiro de Oftalmologia, Membro da Sociedade Brasileira de Catarata e Implantes Intra-Oculares e Cirurgião com certificação pela Alcon para implante de LIO ReSTOR



A catarata, que nada mais é que a perda da transparência do cristalino (lente dentro do olho que é responsável pela focagem das imagens), é a principal causa de cegueira reversível do mundo. Sua remoção é realizada cirurgicamente há milênios, mas as duas últimas décadas foram repletas de avanços tecnológicos e técnicas que tornaram o procedimento muito seguro, rápido e com recuperação visual em poucos dias. No início da década de 80 com o advento das Lentes Intra-Oculares(LIOs) iniciou-se a revolução da cirurgia da catarata.

O século 21 está próximo de alcançar a perfeição na remoção do cristalino e

implante de LIO para todos os gostos e bolsos. Nas mãos de um cirurgião habilidoso e utilizando-se o mais moderno equipamento do mundo (INFINITI Vision System), o sucesso está próximo dos 100%. Hoje a cirurgia é realizada após dilatação da pupila, com anestesia tópica(colírio) ou (local)bloqueio peribulbar, retirada da catarata através de micro-incisão e aspiração pelo ultra-som ou Aqualase(INFINITI) e alta imediata. Logo após, inicia-se o uso dos colírios antibiótico e antiinflamatório. Não há dieta e só não é permitido carregar peso acima de 5Kg por 15 dias.. A Lente intra-Ocular(LIO) colocada é em geral acrílica dobrável, podendo ser monofocal, bifocal ou multifocal (ReSTOR).

São introduzidas em incisões de 3 mm ou menos. As monofocais são calculadas (biometria) para focagem da imagem para longe ou perto, enquanto as multifocais permitem visão para todas as distâncias. No caso da LIO ReSTOR houve um extraordinário avanço tecnológico, pois a mesma, por ser difrativa apodizada, proporciona visão para longe, perto e meia distância eliminando, em mais de 90% dos casos, a necessidade do uso de óculos pelo resto da vida. Isso proporciona uma comodidade e qualidade de vida nunca vistos, além de uma economia financeira considerável a médio e longo prazo. Em vários centros do mundo já se realiza o procedimento chamado PRELEX, no qual o

cristalino sem catarata(transparente) é substituído pela LIO com a finalidade de correção do grau. Atualmente o CFM considera ainda um procedimento experimental, mas em breve deverá tornar-se tão corriqueiro como as cirurgias refrativas com excimer laser.O cálculo preciso das LIOs é de fundamental importância para a obtenção da melhor visão final do paciente, o qual é obtido através da técnica de imersão ou interferometria. Todos os candidatos a cirurgia de catarata devem estar com seus exames pré-operatórios em dia e também estarem controlados de qualquer patologia que seja portador(ex: Diabetes, Hipertensão,etc).

XIII Congresso Cearense de Cardiologia

Um Congresso Cearense com cara de Internacional sob a presidência do Dr. Carlos Alberto Martins, a categoria médica viveu dias de saber em profusão, com a realização do XIII Congresso Cearense de Cardiologia, onde a internacionalização do saber médico científico foi muito bem representado pelos médicos Dr Igor Gregoric (Texas Heart Institute), Dr André Luiz D'Ávila (Massachusetts Hospital/Harvard Medical School) e Iving Franco (Cleveland Clinic). O Doutor Cesário Martins Rodrigues esbanjava demonstração de conhecimento, no desempenho da Chefia de Programação Científica do congresso em foco. Parabenizamos a todos pelo retumbante sucesso do evento, produto de um trabalho uníssono como se fosse uma equipada e afinada anos a fio. A organização do evento, em sua parte promocional e de logística, esteve a cargo

da Dinâmica Eventos que, com seus diretores, Sérgio e Emília Resende e Eric Buarque acompanhavam todo o desenrolar do mesmo, não deixando que ninguém deixasse de sorrir com satisfação, pois tudo se desenvolvia com perfeição! A Junah Editores fez-se presente com as bandeiras do Jornal do médico e Revista Histórias da Saúde.



**CONGRESSO
CEARENSE
DE CARDIOLOGIA**

Novo conselheiro do jornal do médico

Dr. Antonio Nogueira Vieira representante do CREMEC da região centro sul é o novo conselheiro do Jornal do Médico com a colaboração de manter a região centro sul de nosso Estado em evidência nas páginas do Jornal do Médico no Caderno Saúde Fora da Capital. Seja muito bem vindo e parabéns.

Nome: Antonio Nogueira Vieira
CRM: 9688
Local de Trabalho: CREMEC
Cargo: Representante do CREMEC
Região Centro Sul

Endereço: Av. Agenor Araújo, 1149
Fone: (88) 3581.3386
E-mail: nogueiravascular@hotmail.com

BIOGRAFIA RESUMIDA:

Graduação na UFF-Universidade Federal Fluminense – RJ, Residência em Cirurgia Geral no Hospital Orêncio de Freitas – RJ, Residência Médica em Angiologia e Cirurgia Vascular no Hospital dos Servidores do Estado – RJ, Título de Especialista e Cirurgia Vascular pela Sociedade Brasileira de Angiologia e Cirurgia Vascular - SBACV

**Anuncie na Edição
do Outubro Médico e Dia do Médico.
Fone: (85) 3088.2567 - 8708.1040**



**INSTITUTO DE OFTALMOLOGIA E
OTORRINOLARINGOLOGIA DE FORTALEZA**

Oftalmologia



**Dr. André Luiz M. Mendes Bezerra
CRM 5827**

**Expert em cirurgia de catarata e implante
intra - ocular.**

Diretor técnico do IOF.

**Preceptor da residência de oftalmologia da
UFC.**

**Membro titular do conselho brasileiro de
oftalmologia (CBO).**

**Membro das Sociedades Brasileiras e
Europeia de catarata e implantes intra -
oculares.**















**Cirurgião certificado pela ALCON para
implante de lente ReSTOR.**

**INFINITI
VISION SYSTEM**

Tudo o que seu oftalmologista
esperava em um equipamento
para cirurgia de catarata.



Oftalmo

-  Cirurgia de Retina e Vítreo
-  Cirurgia de Catarata
*facoemulsificação e Aqualase(Infiniti)
-  Cirurgia Fistulizantes(Glaucoma)
-  Cirurgia de Estrabismo
-  Oculoplástica
-  Campo Visual Computadorizado
-  Mapeamento de Retina
-  Ecobiometria, PAM
-  Yag Laser(Capsulotomia)
-  Topografia de Córnea
-  Microscopia Especular
-  Laser Diodo (fotocoagulação)
-  Retinografia(colorida e fluorescente)
-  Ultra-Som Ocular

CENTRO DE ADAPTAÇÃO DE LENTES DE CONTATO (Grau e Colorida) Pronto atendimento em oftalmologia das 07:00 às 21:00

**Av. Desembargador Moreira, 2649 - Dionísio Torres - CEP: 60.170-002 - Fortaleza - Ceará - Fone: (85) 4011.2828 - Fax: (85) 3244.2747
E-mail: iof_ofthalmoeotorrino@yahoo.com.br**

ANUNCIE NO JORNAL DO MÉDICO, CIRCULARÁ NO OUTUBRO MÉDICO EM SOBRAL

Telefax.: (85) 3254.4051 - E-mail.: junah@pop.com.br



Desastre no concurso unificado do PSF no Ceará

Por: Marcelo Gurgel Carlos da Silva - Professor titular da UECE

regionais.

Com efeito, a conjugação de graves erros operacionais na condução do processo e os equivocados instrumentos de avaliação aplicados criaram um clima de revolta entre os candidatos e, por extensão, entre os familiares destes, suscitando uma avalanche de recursos, protestos e manifestações públicas, incluindo assembléias e passeatas, de repúdio aos procedimentos do concurso; perto de mil recursos dirigidos contra as questões e seus gabaritos foram impetrados em apenas dois dias de prazo recursal, que exigia a entrega pessoal do requerimento; levantamentos empreendidos, entre os concorrentes, por entidades de classes, das profissões envolvidas, isto é, médicos, enfermeiros e cirurgiões-dentistas, apontavam para a aprovação inferior a 1%, ou seja, algo como entre 20 a 30 felizardos.

Diante do clamor público, gerado pelo malfadado empreendimento, os dirigentes da Secretaria da Saúde do Estado do Ceará (SESA) solicitaram da Academia um parecer técnico sobre os exames aludidos, o qual pudesse servir de âncora para tomada da melhor decisão acerca do fato. Com esse propósito, educadores médicos, integrantes das escolas médicas instaladas no Ceará, bastante experimentados, por sinal, na construção de testes de múltipla escolha, analisaram, criteriosamente, os instrumentos aplicados na seleção dos postulantes, e concluíram que as três provas estavam eivadas de vícios, que iam da formulação da questão ao conteúdo, recorrendo a formas desusadas ou obsoletas, de elaboração de provas, invalidando, por inteiro, a qualidade dos instrumentos; nesse mesmo tempo, outros pareceres emitidos por órgãos de classe vieram corroborar o parecer atrás referenciado, emprestando-lhe maior consistência e veracidade. Escudada nesses pareceres, a SESA tornou sem efeito os resultados, ainda não oficiais, que viriam das provas, e determinou, à revelia e sob protesto da empresa gaúcha, a

aplicação de novas provas, cuja elaboração caberia a profissionais atuantes no Ceará.

O segundo exame, realizado um mês após o primeiro, foi objeto de um erro crasso, ou melhor dizendo, grotesco, quando a instituição contratada imprimiu, equivocadamente, a prova de enfermagem no caderno dos médicos e o distribuiu, erroneamente, a esses profissionais, que, de pronto, saíram das salas, conduzindo as provas, quebrando então o sigilo e a transparência do concurso, cuja segurança se mostrava fragilizada, desde a primeira aplicação. Desta feita, a própria empresa foi obrigada a reconhecer a falha e a anular as provas para médicos e enfermeiros, o que levou a uma terceira e desgastante rodada de exames. No momento, tramita na Justiça processo com vistas à nulidade dos resultados dos cirurgiões-dentistas, porquanto na prova dos odontólogos constava a parte específica de conhecimentos sobre o Sistema Único de Saúde (SUS), com vinte questões, comuns às duas provas anuladas.

Não há qualquer dúvida de que os desacertos, ora explicitados, de amplo domínio público, conseguiram afetar, com rasgos de crueldade, os diferentes atores envolvidos: o Estado do Ceará, em especial a SESA, que teve arranhada a sua imagem institucional, além de ser onerada com despesas adicionais; os municípios cearenses, obrigados não só a retardar a posse de seus funcionários, em mais de seis meses, mas a testemunhar o esfacelamento de muitas equipes do PSF, nesse interstício; os candidatos, que sofreram, certamente, os maiores dissabores, tanto físicos e psíquicos como econômicos; e até mesmo a empresa contratada, que viu a derrocada de anos de trabalho, em prol da inserção de seu nome no mercado, posto a pique em um único certame mal sucedido, de sua inteira responsabilidade.

Atente-se para o móvel da questão aqui levantada, destituída de sentimento bairrista ou de reserva de mercado, diante da possível chegada de profissionais de

outros estados, porquanto ser livre e salutar a mobilização da força de trabalho entre brasileiros, quando, logicamente, calçada no mérito. A argumentação procede, justo quando se sabe que a competência técnica dos egressos do ensino superior cearense e dos cearenses, em geral, tem sido comprovada, aqui e alhures, em concursos públicos de tão dispareas áreas, como engenharia, saúde e direito.

Claro está que o "Pregão Eletrônico", baseado em "quem dá menos", pode ser rotulado de "leilão às avessas", é uma forma de aviltamento do profissional. Todavia, há de se reconhecer que se trata de uma modalidade licitatória de grande serventia para aquisição de bens de padronização fácil, a exemplo de gêneros alimentícios, medicamentos, eletrodomésticos etc., desde que tomadas as devidas precauções contra o desvirtuamento dos requisitos do produto licitado.

Ampliar o espectro dessa modalidade de licitação, para recrutar serviços de alta complexidade, como a feitura de um concurso público, para admissão de funcionários públicos, pode ser uma atitude pouco prudente e arriscada, até pelo constrangimento do ente público em fechar, em certos casos, um contrato com uma empresa, sem os apropriados predicados para efetuar o processo seletivo, lastreado somente no menor preço oferecido pelo serviço, quando da licitação.

Dentro desse contexto, e considerando, afinal, que a melhor qualidade se traduz em maior custo, é possível à contratada poupar recursos no seu empreendimento, isso se optar pela condução do processo de admissão de funcionários públicos, através de uma seleção de qualidade discutível, e menos onerosa, evidentemente. Via de conseqüência, será a responsável pelo aporte ao quadro funcional do serviço público, de pessoas com capacidade duvidosa e que irão trabalhar, por décadas, sem a adequada competência para as "funções" assumidas, confirmando, desse modo, que "o barato saiu caro".

O Estado do Ceará anunciou, em 26/10/2005, o edital para a realização de concurso público para mais de quatro mil vagas para médicos, enfermeiros e cirurgiões-dentistas do Programa Saúde da Família (PSF). A decisão atendia à reclamação das entidades daquelas categorias profissionais, notadamente as dos médicos (CREMEC, AMC e SIMEC), que há tempos denunciavam a precarização da forma contratual de trabalho.

O baixo valor proposto pela ganhadora da licitação, bem como a sua falta de experiência na feitura de concursos no campo da Saúde da Família já eram motivos de preocupação antecipada nos meios cearenses.

Talvez para serenar os ânimos, um dirigente da organização encarregada do concurso, quando do lançamento do edital e da assinatura do contrato, que sua entidade, pelo valor contratado, estava ciente de que arcaria com parte das despesas, mas o concurso do PSF local, face ao porte do certame e à experiência obtida, à sua conta, exerceria o efeito-demonstração, propiciando a conquista de outros similares em estados e municípios brasileiros.

Na verdade, os resultados do concurso foram desastrosos, ratificando a premonição de distintos articulistas, que, como cassandras, vaticinaram na mídia cearense os desacertos previsíveis de uma empreitada mal engendrada, e de alto risco, sob a condução de uma empresa desprovida de suporte local e desconhecadora das peculiaridades



Plano Paz Eterna

Planos Individuais ou Empresariais para maior comodidade de sua família e funcionários

Confiabilidade e Seriedade. Sempre.



Moderna instalação de atendimento



Estrutura de velório climatizado com dormitórios



Faça parte do maior e melhor Plano de Assistência Familiar do Estado

Plano de Assistência Familiar do Estado

INFORME-SE:

85 - 3257.4055
3231.5099



Frota Própria de Veículos Novos

Unidades no Interior: Redenção | Baturité | Palmácia | Maranguape | Aracoiaba | Pecém

ALDEOTA:

Av. Barão de Studart, 2780, Fortaleza/CE
CEP: 60120-002, Fone/Fax(85): 3257.4055

CENTRO:

Av. Barão do Rio Branco, 1463, Fortaleza/CE
CEP: 60025-062 - Fone(85): 3231.5099 - Fax(85): 3253.1659

PAZ ETERNA VELÓRIOS

Rua Júlio Siqueira, 854
Dionísio Torres - Telefax: (85) 3257.9691

Site:

www.pazeternaweb.com.br

E-mail:

pazeterna@pazeternaweb.com.br

Reabilitação Oral

INFORME PUBLICITÁRIO

Os conceitos do que é ter uma boa qualidade de vida relacionada à boa apresentação mudaram. As pessoas nunca se preocuparam tanto com o sorriso como atualmente.

A Reabilitação Oral é um dos mais recentes recursos que os dentistas utilizam para cuidar de forma ampla de toda a dentição do paciente. A odontologia moderna prega a seguinte máxima: Deve-se poupar ao máximo a remoção de estrutura dos dentes naturais, e a remoção dos dentes é o último recurso a ser aplicado pelo dentista. Este é o primeiro passo da reabilitação, porque reabilitar é tornar hábil de novo, tornar viável e útil o que estava prejudicado. Mas para se manter na boca todo dente artificial depende de suporte adequado. Primeiro deve-se tratar da gengiva, pois é ela que é o termômetro de uma boca saudável. Quando a gengiva sangra ou exala mal cheiro alguma providência deve ser tomada. Portanto em alguns casos, são necessários tratamentos nos tecidos que suportam os dentes (raspagem na raiz, cirurgia gengival etc), e /ou colocação de implantes, para maior apoio dos trabalhos dentários. O surgimento de novos materiais e o aprimoramento de suas qualidades em conjunto com o avanço das técnicas laboratoriais experimentado nas últimas décadas, permitiram uma melhor exatidão, um contorno adequado e uma apurada estética nos trabalhos protéticos.

A durabilidade do tratamento é inerente a cada caso. Dependerá, por parte do profissional, da acertada indicação, execução e escolha do material. E por parte do paciente, principalmente através dos cuidados com a higienização e a utilização dessa prótese. Não existem prazos definidos de longevidade, justamente por

dependem de inúmeros fatores.

PRÓTESE DENTAL

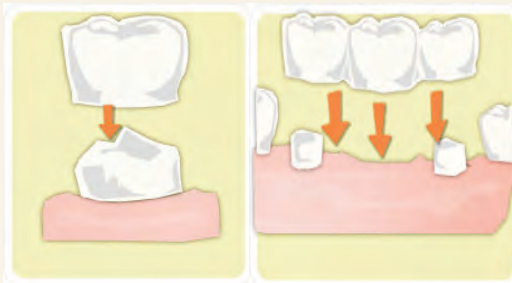
Área da odontologia destinada à reconstrução e reposição de elementos dentários danificados ou perdidos, devolvendo ao paciente as características e funções mastigatórias, estéticas e fonéticas, além de recompor e proteger funções articulares (ATM).

PRÓTESE FIXA

É a restauração parcial ou total da coroa de um dente, quando se denomina prótese fixa unitária, ou a substituição de um ou mais dentes perdidos, quando se denomina prótese parcial fixa (ou ponte fixa). Ao ser fixada sobre os dentes do paciente, previamente preparados para recebê-la, reabilita-o para mastigar, falar ou sorrir. Recebe o nome de "fixa" porque não pode ser removida pelo paciente ou pelo dentista, a menos que este a corte com o uso de brocas especiais.

MATERIAIS UTILIZADOS:

As próteses fixas podem ser metálicas, metálicas revestidas por um material estético plástico ou cerâmico da cor dos dentes, ou metal free (cerômeros, cerâmicas ou associações destes materiais com sílica ou fibras).



DÚVIDAS FREQUENTES:

É DIFÍCIL A LIMPEZA? CAUSA MAU HÁLITO?

As próteses fixas unitárias, quando bem desenhadas e bem adaptadas marginalmente, comportam-se como dentes naturais na sua limpeza e exigem do paciente os mesmos cuidados, isto é, boa escovação na técnica e no tempo correto, complementada pelo uso do fio ou fita interdental. Os pânticos de pontes fixas necessitam de dispositivos especiais: passadores de fios dental ou fios com a ponta endurecida, para limpeza dos espaços protéticos. Em casos que por dificuldade de acesso a limpeza for insuficiente pode permitir a retenção de detritos alimentares e bactérias causando inflamação gengival e mau hálito.

POR QUE O DENTE PERDIDO PRECISA SER SUBSTITUÍDO?

Os dentes, para funcionarem bem, precisam estar em equilíbrio nos arcos dentários superior e inferior, sempre submetidos a um sistema de forças oriundas dos músculos mastigatórios, lábios, bochechas e língua. A perda de um só dente desequilibra esse sistema de forças, e os dentes movimentam-se migrando para compensar a perda. Os espaços são criados, desníveis acontecem e a mastigação e a estética sofrem. Os dentes precisam ser recolocados porque eles fazem parte de um todo: o sistema mastigatório. Além disso, os dentes são responsáveis por levarem carga ao osso que os suportam e, propiciarem a sua constante neoformação, o que significa que a ausência de um elemento dentário acarreta r

CASO CLÍNICO: COROA DE PORCELANA



Antes do preparo



Preparo



prótese final cimentada



Dr. Márcio Régio Manguiera de Sousa
Dra. Samya Régia Angelim Borges

Av. Barão de Studart, 2735 –
Dionísio Torres - Fortaleza – CE

Fone-fax: (85) 3227-2629
e-mail: msodontologia@yahoo.com.br



Produtos Odontológicos
e Laboratoriais

Assistência Técnica

Produtos Odontológicos



Produtos Laboratoriais



Assistência Técnica
Multimarcas



Monitor cardíaco



Bisturi elétrico



Autoclave



Consultório



Motor p/ implante



Eletrocardiógrafo



Peças de mão



Formas de pagamento



ENTREGA EM DOMICÍLIO

FONE/FAX: (88) 3511 4792

Rua Santa Luzia, 177 - Centro - Juazeiro do Norte/CE



Ai meu joelho doutor!

Prof. Dr. José Herculano da Silva

Está é uma expressão sempre presente, de início da criança trazendo a lembrança da chama dor do crescimento, e na adolescência, representa uma das queixas mais frequentes conhecida como doença ou Enfermidade de Osgood-Schlatter. A dor no Joelho vem crescendo com uma prevalência diretamente proporcional com a idade das pessoas, acometendo 20% da população mundial. Considerada a terceira causa de afastamento do trabalho no Brasil

perdendo apenas para doenças mentais e cardiovasculares. Conhecida como ARTROSE ou GONARTROSE. Segundo o American college of Rheumatology é denominada de um grupo heterogêneo de condições, caracterizada por anormalidade na integridade da cartilagem hialina, assim como alterações no osso subcondral. Existem alguns fatores de risco importantes como: idiopático, fatores genéticos (sexo, distúrbio ao colágeno tipo II, alteração óssea e articular, raça/grupo étnico), fatores não-genéticos (doença articular e óssea adquirida, seqüelas de cirurgias ortopédica, idade avançada, menopausa e obesidade, fatores



ambientais (ocupação, trauma articular importante, lesões e/ou atividades esportivas. Como identificar um paciente portador de uma artrose de joelho ou simplesmente uma Gonartrose?. O paciente chega ao seu consultório ou ao ambulatório para uma consulta médica, com queixas de dor ao joelho que pode ser uni ou bilateral. Na sua avaliação semiológica devemos identificar uma instalação insidiosa e progressiva que geralmente apresenta-se mono ou oligoarticular e raramente poliarticular. As dores apresentam características de dor de origem mecânica e não inflamatória, passam muitas vezes a

dificultar as atividades diárias, interferindo na sua qualidade de vida, com progressão a medida que a idade avança. Não apresenta manifestações sistêmicas orgânica mas, é bom lembrar das síndromes depressivas. A avaliação semiológica é um conjunto de pesquisas compreendendo a anamnese que identifica os sintomas, o exame físico os sinais, os aspectos psicossociais, econômico e cultural. **ATENÇÃO** vamos ter uma nova publicação na próxima edição com dicas do exame físico e sugestões para o tratamento na gonartrose.



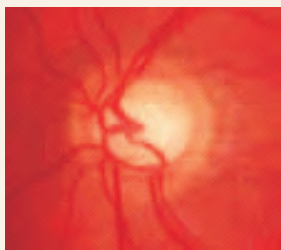
GLAUCOMA

Dr. Dario Teixeira de Carvalho. Medico Oftalmologista. CRM: 8179 Iguatú - Ce

O glaucoma é uma das principais causas de cegueira na atualidade. Glaucoma não é uma simples doença, mas um conjunto de alterações que partilham características comuns, onde há lesão do nervo óptico e perda de campo visual freqüentemente, embora nem sempre, associadas ao aumento da pressão intra-ocular (pio). Considera-se elevada a pressão intra-ocular acima de 21 mmHg, podendo ocorrer variações durante o dia. Atualmente sabemos que a má perfusão vascular é importante na patogenia do glaucoma. Assim sendo, podemos ter o chamado glaucoma sem pressão elevada. O paciente geralmente não percebe que sofre de glaucoma. O glaucoma é insidioso. Na maioria dos casos desenvolve-se lentamente, no transcurso de meses ou anos, sem ocasionar nenhum sintoma. O dano pode progredir com tanta lentidão que a pessoa não se dá conta da perda gradual da visão. Em geral, a visão vai piorando até que lentamente começa a afetar o próprio centro do campo visual e se estabelece a cegueira permanente. Alguns pacientes poderão experimentar sintomas vagos, que são importantes avisos de que é necessário

um exame ocular completo. Esses sintomas podem compreender a necessidade de trocar com freqüência a graduação dos óculos, dificuldade para adaptar-se à obscuridade, perda da visão lateral e visão embaçada. Em raros casos, pode haver outros sintomas como o aparecimento de halos coloridos ao redor das luzes e cefaléia ou dor ocular, às vezes intensa. Existem situações relacionadas a um aumento da chance de ocorrência de glaucoma:

- História de glaucoma na família;
- Doenças cardiovasculares, como hipertensão arterial sistêmica, aterosclerose e colesterol aumentado;
- Trauma;
- Diabete melito;
- Uso de corticóides tópico (colírios para olho ou em forma de cremes para a pele) ou via oral (comprimidos e/ou injeções);
- Doenças reumatológicas, como artrite.



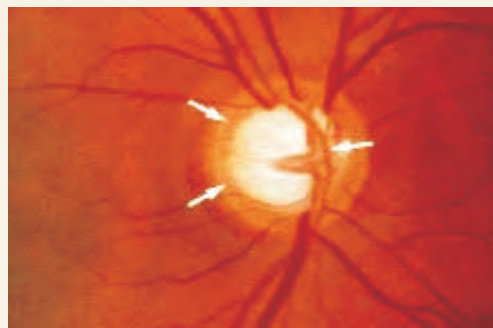
Vários **testes e exames** são realizados para se chegar ao diagnóstico e escolha do tratamento mais indicado.

SÃO ELES:

Gonioscopia - observação e análise do ângulo da câmara anterior do olho

Perimetria - exame computadorizado para analisar os danos causados ao nervo responsável pelo campo visual;

GDX (analisador de fibras nervosas a laser) - exame computadorizado através de scan a laser que permite uma análise profunda e o mapeamento das lesões nas fibras do nervo óptico.



Há três tipos de tratamento para o glaucoma: uso de medicamentos (colírios ou comprimidos), aplicações de laser e cirurgia. O principal objetivo é reduzir a pressão intra-ocular, seja pela diminuição da produção do humor aquoso, ou pelo aumento da saída desse líquido do olho. Dessa forma, haverá proteção do nervo óptico e, em conseqüência, a manutenção da visão do paciente.

LEMBRE-SE: O glaucoma não significa pressão intra-ocular elevada. Muitos portadores da doença podem apresentar a pressão intra-ocular normal nos exames de rotina e, ainda assim, demonstrarem perda de campo visual. O exame oftalmológico de rotina é vital para a saúde de seus olhos. No caso de seu médico oftalmologista detectar glaucoma, o tratamento precoce pode ajudar a prevenir a perda visual.

Dr. Dario Teixeira de Carvalho
Título de especialista em oftalmologia pelo conselho brasileiro de oftalmologia e associação médica brasileira

CLINICA SÃO CAMILO

Exames computadorizados
 Curva Tensional Diária
 Adaptação de Lentes de contato Especiais
 Mapeamento de Retina
 Microcirurgia da Catarata
 Campimetria visual computadorizada

Medida da Pressão Intra-ocular e prevenção do Glaucoma
 Gonioscopia
 Fundoscopia e Prevenção da Retinopatia no Diabético
 Tratamento Clínico e Cirúrgico das doenças da córnea e do segmento anterior

Rua Santos Dumont, 510 - Centro / Fone: (88) 3581-0871
 Cep.: 63.500.00 - Iguatu - Ce.

Canuto Imóveis
 CRECI/CE 5420

Compra
 Venda
 Aluguel

Planeje
 Sonhe
 Realize!

www.canutoimoveis.com
 Rua São Jorge, 420, centro, Juazeiro do Norte/Ce. Fonefax: (88) 3587-4194



Projeto Inclusão Digital

Dia 19 deste, aconteceu o coquetel de encerramento da 1ª Turma do Curso de Inclusão Digital do Projeto Unimed Solidária, que tem como objetivo promover alternativas de acesso ao conhecimento do mundo da informática preparando jovens e adolescentes de escolas públicas municipais gratuitamente, facilitando assim, a entrada desses jovens no mercado de trabalho.

Rua Dr. João Pessoa, 630 - Centro - Iguatu-Ce. CEP: 63500-000
 Fone: (88) 3581-2274 - E-mail: unimed@unimediguatu.com.br
 www.unimediguatu.com.br

unimed
 Centro Sul

MAGISTRAL
 FARMACIA COM MANIPULAÇÃO

Rua São Francisco, 427 - Centro
 Juazeiro do Norte - CE
 Fone: 88 3512 2922

Rua Senador Pompeu, 293 - Centro
 Crato - CE
 Fone: 88 3521 3355

Rua Neroly Filgueira, 343 - Centro
 Barbalha - CE
 Fone: 88 3532 2424

Dr. Pedro Jorge Malzone
 Psiquiatra Clínica - Psicoterapia

Consultório: 88 3571.1339 Residencial: 88 3571.2477

Ed. Medical Center - 6º andar - Rua Edward Mclain, s/n - Triangulo Juazeiro do Norte/CE



*Cem parcelas, sem entrada,
sem contra-indicações.*

MORE NA QUADRA BEIRA-MAR, PAGANDO EM ATÉ 100 MESES, SEM ENTRADA E SEM INTERMEDIÁRIAS.

- Alta tecnologia e design diferenciado • Várias opções de planta • 2 quartos, sendo 1 suíte • 3º quarto opcional (gabinete ou quarto de empregada)
- Sala em L • Varanda • Área de serviço • Apartamento com 68,5m² de área privativa em média • Banheiro social • 1 ou 2 vagas na garagem



Ilustração do home theater



Ilustração da academia



Ilustração da kid's room



Ilustração da piscina



Planta do Apto. tipo A • 72m²

ACEITAMOS SEU IMÓVEL* • PAGAMENTO EM 100 MESES
VISITE O STAND DE VENDAS NO LOCAL: Av. Abolição, 2021

Construtora:



Arquitetura:



Coordenação de vendas:
(85) 3248.4333

Incorporação e construção:



**URBANÍSTICA
BRASILIS**
desenvolvimento imobiliário

w w w . u r b a n i s t i c a . c o m . b r