



Jornal do Médico

Ano X / Edição nº 57 / julho-agosto / 2014

em revista

JORNADA EBRAUS

Fortaleza-CE, foi a capital da imagem

REGIÃO DO CARIRI

I CONSESP do Cariri, Congresso de Saúde e Espiritualidade

CENTRO SUL

Saúde Ocular
Tomografia de
Coerência Óptica

ZONA NORTE

Unimed Sobral
"Agilidade que
Salva"

REALIZAÇÃO

J. Argollo

Propaganda & Marketing



Cuidar hoje do amanhã.

#esseéoplano

CUIDAR DE VOCÊ. ESSE É O PLANO.

A UNIMED SABE QUE SEUS PLANOS
SÃO IMPORTANTES PARA SUA VIDA E SE CUIDAR
É A MANEIRA DE VOCÊ REALIZAR CADA UM DELES.

Unimed 
Fortaleza

Medicina & Saúde de Norte a Sul no Ceará

Caro leitor, chegamos a mais uma edição da nossa revista com o número 57, a penúltima antes da nossa década de ouro editorial que traz artigos e reportagens de Norte a Sul do Ceará.

A capa dessa edição traz uma grande reportagem sobre os eventos realizados em Fortaleza-Ce na área de imagem com a V JCR, IV EBRAUS e a XX Jornada N/NE de Radiologia que foi sucesso de público onde a equipe do Jornal do Médico em Revista marcou sua presença.

Nosso projeto de expansão continua se solidificando, em que a Região Centro Sul confirma sua continuidade através da parceria sacramentada com a Unimed Centro Sul, presidida pelo Dr. Paulo Henrique e também com a participação do Hospital de Olhos Dr. Renê Barreira, que tem como diretores os renomados oftalmologistas Dr. Ariosto Vale e Dra. Iêda Barreira.

Na Região do Cariri, trazemos editoriais sobre a série dos 30 anos da Unimed Cariri, Colação de Grau da M17 Estácio-FMJ entre outros mais.

Vale lembrar que os editores do JM em Revista firmaram parceria na participação de mais um evento de ponta e que, dessa vez, será pioneiro na Região do Cariri e a nível nacional. O I CONSESP, Congresso de Saúde e Espiritualidade que será realizado na Famed UFCA em Barbalha-CE nos dias 09 a 12 de outubro deste ano.

Sobral-CE, na Zona Norte cearense, destaca-se com a Cerimônia do Jaleco da 20ª turma de medicina da UFC campus de Sobral e claro a Unimed Sobral, através de um artigo desenvolvido pelo conselheiro do JM, Dr. Francisco Azevêdo, sobre o renomado cooperado Dr. Francisco Ximenes Prado.

Com relação aos 10 anos do JM, estamos em grande expectativa com a realização da III Comenda Jornal do Médico, Dia do Médico que contará com muitas surpresas. Em Fortaleza-CE, será na Unifor, Teatro Celina Queiroz, dia 17 de outubro, e, no Cariri, dia 23 de Outubro na Estácio-FMJ.

Aproveitem a edição 57 do JM em Revista! Para mais novidades, confirmem nossos posts na Fan Page: facebook.com/jornaldomedico e o nosso portal: jornaldomedico.com.br

Em outubro, estaremos de volta com um especial para o Dia do Médico. Até lá e boa leitura!

Josemar ARGOLLO
Diretor-Executivo



FECHAMENTO DA EDIÇÃO

No encerramento dessa edição, recebemos a grata notícia de que a SOBRAMES/CE, Sociedade Brasileira de Médicos Escritores - Regional Ceará, irá prestar homenagens aos editores do JM em Revista foram indicados e aprovados para serem homenageados como Membro Honorário da instituição em sua festa de confraternização no final deste ano.

Os editores do JM em Revista sentem-se lisonjeados com a honraria da instituição e comemoram o grande feito junto a sua equipe, patrocinadores, fornecedores, conselheiros e apoiadores, externando seus agradecimentos à presidência da SOBRAMES/CE, em nome da Dra. Celina Pinheiro.

Expediente

Agência J. Argollo Propaganda & Marketing

Diretor-Executivo: Publicitário Josemar **ARGOLLO** de Menezes, **Diretor de Jornalismo e Fundador:** Jor. Juvenal Menezes [DRT-CE 1947] e **Diretora Administrativa:** Nahimi Argollo de Menezes.

Jornal do Médico em Revista, fundado no Dia do Médico em 18 de Outubro de 2004.

Reportagens: Jor. Dáphine Ponte e Jor. Maurício Maycon **Edição de Arte e Diagramação:** Váilton Cruz; **Projeto Gráfico:** Stúdio Uhl; **Fotos:** Marcildo Brito, Jeová Dourado, Rui Norões, Fernando Farias, Jor. Dáphine Ponte, Gabriel Pequeno; **Revisão e Copy Desk:** Profa. Marcia Linhares Rodrigues.

Jornal do Médico em Revista Nº 57/2014 [Julho-Agosto] é uma publicação bimestral da Agência J. Argollo Propaganda & Marketing, CNPJ: 14.045.893/0001-04, Filiada à ACI - Associação Cearense de Imprensa.

Fone: +55 85 3091.2178 | **Móvel/ Whats App:** [85] 9667.3827 | **E-mail:** atendimento@jargollo.ppg.br | **Facebook:** Jornal do Médico | **Portal:** www.jornaldomedico.com.br.

A responsabilidade dos textos publicados são de seus autores, não exprimem obrigatoriamente a opinião da redação.

O QUE VOCÊ VAI LER NESTA EDIÇÃO

SUMÁRIO

FORTALEZA

- Regrada Família P. 06
- Longevidade e atividade física P. 07
- Gilmário Mourão Teixeira P. 09
- Saúde do Homem P. 10
- Literapia P. 11
- Jornada Ebraus P. 12
- Modernização do JM P. 14

REGIÃO DO CARIRI

- Unimed Cariri 30 anos P. 15
- I CONSESP do Cariri P. 16
- O que é o auto-cuidado das mamas? P. 17

ZONA NORTE

- Cerimônia do Jaleco, medicina UFC/Sobral P. 21
- Agilidade que salva P. 22

REGIÃO CENTRO-SUL

- Saúde Ocular P. 24
- Unimed Centro Sul P. 26

 [jornaldomedico](#)

 facebook.com/jornaldomedico

CONSELHEIROS DESTA EDIÇÃO

FORTALEZA



[*] Acad. Dr. Marcelo Gurgel
| CREMEC Nº 2412, RQE Nº 589 | membro da ACM
Academia Cearense de Medicina, Cadeira 18
[+] marcelo.gurgel@uece.br



[*] Dra. Ana Margarida Rosemberg
| Médica e historiadora, CREMEC 1782
[@] anamargarida50@uol.com.br
[+] anamargarida-memorias.blogspot.com.br



[*] Prof. Dr. José Maria Chaves
| CREMEC Nº 367 | RQE Nº 389, Ex-Pres. da Sobrames,
Membro da Abrames, Cad. nº 3 e Membro da Academia
Limoiense de Letras, Cad. nº 28
[+] jmchaves37@gmail.com



[*] Dra. Celina Côrte Pinheiro, CREMEC Nº 2094
| Ortopedista e Presidente SOBREMES-CE
[+] celinacps@yahoo.com

CARIRI



[*] Dr. Idelfonso Carvalho, CREMEC Nº 9198 RQE Nº
5403 | Mastologista do Serviço de Oncologia do HMSVP
- Hospital e Maternidade São Vicente de Paulo



[*] Dr. Napoleão Tavares Neves, CREMEC Nº 267 | médi-
co e membro da Academia Cearense de Medicina

ZONA NORTE



[*] Dr. Francisco Azevêdo, CREMEC Nº 2659,
RQE Nº 356 | médico e presidente Cremec/Zona Norte
[+] azevedo.78@hotmail.com

CENTRO-SUL



[*] Dra. Ieda M. B. Barreira, CREMEC Nº 5997,
RQE Nº 6449 | médica e oftalmologista

UNIMED CEARÁ É ELEITA UMA DAS MELHORES EMPRESAS PARA TRABALHAR NO BRASIL

A Unimed Ceará conquistou, no último dia 18/08, importante premiação: foi eleita uma das 30 melhores empresas para trabalhar, na categoria Médio Porte Nacional, através do selo GPTW (Great Place To Work). A premiação ocorreu em São Paulo e contou com a participação de mais de 1.200 empresas.

Essa foi a primeira participação da Unimed Ceará no GPTW Nacional. Além dela, somente outra empresa do sistema Unimed, no Brasil, participou por meio da Unimed Rio. O prêmio na categoria Médio Porte Nacional vem consolidar o perfil da Unimed Ceará como uma das instituições que mais investem na qualidade de vida e trabalho dos funcionários. Ela já havia sido eleita, em abril deste ano, uma das 15 melhores empresas para trabalhar no Segmento Saúde no Brasil, o que demonstra o reconhecimento do trabalho realizado pelo Doutor Darival Bringel de Olinda, presidente da Unimed Ceará, e sua equipe.

“Investimos continuamente na capacitação e na valorização do capital humano, que é o princi-



Diretor Superintendente da Unimed Ceará, Dr Carlos Arcanjo

pal fator de competitividade das organizações, principalmente em um segmento como o nosso, que lida diretamente com o bem-estar e a qualidade de vida das pessoas”, explica o Dr. Darival. O gerente geral da instituição, Leonardo Ramalho, informa que o trabalho de gestão de pessoas da Unimed Ceará é pautado na valorização dos profissionais: “Temos alto investimento em nossos líderes, através de programas de treinamento. Temos também programas de avaliação de desempenho e política de cargos, salários e carreira, estando sempre antenados com as práticas de mercado”, conclui Leonardo.

Essas ações inseriram a Unimed

Ceará no mapa nacional das instituições que mais proporcionam bem-estar e cuidado ao capital humano. Fundada em 1985, a operadora se consolida como uma empresa de referência no atendimento aos seus mais de 107 mil clientes e se fortalece ao desenvolver técnicas modernas de gerenciamento. Os prêmios conquistados representam o esforço do Dr. Darival Bringel de Olinda e sua equipe em desenvolver um trabalho ético, pautado na valorização do ser humano.

REPORTAGEM

[*] Jor. Maurício Maycon
repórter Jornal do Médico em Revista
[+] reportagem@jornaldomedico.com.br



III comenda

JORNAL DO MÉDICO
FORTALEZA, 2014

17 DE OUTUBRO

TEATRO CELINA QUEIROZ

HOMENAGENS À CLASSE MÉDICA

IN MEMORIAM

DESTAQUE MÉDICO

HOSPITAIS

INSTITUIÇÕES DE SAÚDE

ENTIDADES DE CLASSE

TURMAS DE MEDICINA

APOIO



PATROCÍNIO

CUIDAR DE VOCÊ. ESSE É O PLANO.



REALIZAÇÃO

Jornal do Médico
em revista

atendimento@jornaldomedico.com.br

(85) 9667.3827 | 3091.2178

REGRADA FAMÍLIA

“PARA ADQUIRIR DIREITOS, É-NOS OBRIGATÓRIO TER DEVERES”.

Algumas expressões, que reputo verdadeiras lições de vida, costumo citá-las, já que ainda as considero inteligentes e bem pensadas. Meu saudoso pai e, na época de vida, meu brilhante espelho, por exemplo, sempre que se tornava oportuno, dizia: “Direito tem quem direito anda” e “Para adquirir direitos, é-nos obrigatório ter deveres”. Falava sempre com muita ênfase para que eu o escutasse atentamente: “Todo e qualquer patrimônio que você puder adquirir, faça-o, pois o que lhe pertence, observe que é dito fechando a boca – meu – ao passo que, de boca aberta, você pronuncia – dos outros – o que não é seu”. Muito importante o aconselhamento seguinte, bem como verdadeiramente seguro e sábio: “Meu filho, procure gastar somente 80% do seu apurado (do seu ganho) – e isso tenha como regra obrigatória – pois os 20% que obviamente você economizou serão sua segurança como reserva econômica e financeira, que poderá servir-lhe em ocasiões emergenciais”.

Tento passar esses ensinamentos para os meus descendentes. Debalde a minha insistência, não

tenho tido êxito total, mas sinto minha alma recompensada pelo dever cumprido e pela sensação observada do aproveitamento de muitos. No entanto, um refrão de uma composição do cantor Miro Saldanha deixou-me inquieto. Em sua música Pilares, um trecho me faz refletir se é verdadeira a minha convicção daquilo que costumo chamar correção: “Que a força da verdade ainda vale/ Do jeito que valia de onde eu vim/ Pois temo que uma filha um dia fale/ Verdades mudam, pai, não é assim”.

Será que aquilo que se atribui como evolução, através do avanço tecnológico, no qual se inclui televisão, telefone celular (tablet, ipad etc.), com a incrível propriedade e capacidade de aproximar distâncias inimagináveis e, paradoxalmente, separar a família, é, na realidade, o verdadeiro? Será que o errado sou eu?

Não ousaria jamais ter a pretensão de ser patriarca de uma sagrada família. Contentar-me-ia em sê-lo de uma regrada família. ●

CONSELHEIRO



[*] Prof. Dr. José Maria Chaves | CREMEC Nº 367 | RQE Nº 389, Sociedade Brasileira de Médicos Escritores, Academia Brasileira de Médicos Escritores e Academia Limoeirense de Letras
[+] jmchaves37@gmail.com

LONGEVIDADE E ATIVIDADE FÍSICA

A longevidade humana é um fenômeno mundial. No Brasil, a expectativa de vida já ultrapassa os 75 anos de acordo com o IBGE. Na região Nordeste, a sobrevida tem também aumentado, destacando-se o Ceará, com expectativa de vida em torno de 75 anos. Diante desse fato, as sociedades necessitam se adaptar, a fim de garantir qualidade de vida à população longeva. Programas destinados às pessoas da terceira idade (a partir dos 60/65 anos) e da quarta idade (após os 80 anos) têm sido criados a fim de preservar ao máximo o equilíbrio físico, emocional, social e espiritual.

“NÃO BASTA SERMOS LONGEVOS, SEM A POSSIBILIDADE DE USUFRUTO DOS PRAZERES QUE A VIDA NOS OFERECE”.

O envelhecimento promove perdas naturais sob vários aspectos, contudo podemos estabelecer estratégias adaptativas e criativas a fim de retardar esse processo. Não basta sermos longevos, sem a possibilidade de usufruto dos prazeres que a vida nos oferece. A atividade física tem se revelado um

dos importantes itens na preservação da vitalidade corporal com repercussões positivas, sociais e espirituais. Entre os programas destinados aos longevos, foi criado, há mais de 10 anos, o projeto Saúde, Bombeiros e Sociedade pelo Cap. Luís Roberto Costa. Diversas equipes, constituídas por profissionais do Corpo de Bombeiros, graduados e pós-graduados em Educação Física, distribuem-se em diferentes bairros de Fortaleza e cidades do interior, estimulando a atividade física dos idosos. Há quatro anos, o Cap. Roberto coordena o programa Ginástica na Beira-Mar, com aulas na quadra de basquete, próxima à Praça dos Estressados, nas segundas, quartas e sextas, das 6 às 7 horas da manhã. Com entusiasmo, criatividade, espiritualidade e esportividade contagiantes, esse profissional demonstra peculiar habilidade em lidar com os idosos. Integro esse grupo com muita alegria e observo a presença de jovens participantes, igualmente interessados na atividade, o que serve como mais uma fonte de rejuvenescimento dos idosos. Parabéns ao Cap. Roberto e sua equipe pelos benefícios à população, augurando que outros projetos em prol dos longevos se multipliquem!

CONSELHEIRA



[*] Dra. Celina Côrte Pinheiro,
CREMEC Nº 2094 | Ortopedista e
Presidente SOBRAMES-CE
[+] celinacps@yahoo.com

O curso de Biomedicina da UNICHRISTUS se destaca por possuir recursos que o distinguem dos demais cursos de Biomedicina oferecidos na região. Alguns deles:

- Qualidade de ensino comprovada.
- Corpo docente composto, na maioria, por mestres e doutores, com dedicação integral ao curso e incentivos institucionais de qualificação permanente.
- Infraestrutura laboratorial de excelente qualidade para o preparo dos acadêmicos na prática do curso.
- Laboratório-Escola de Análises Clínicas integrado à Clínica-Escola de Medicina, permitindo ao acadêmico uma visão de interdisciplinaridade.
- Programas de estágios, projetos e cursos de extensão voltados para uma qualificação prática de extrema atualização, além de Programas de Monitoria e de indicação Científica que incentivam o exercício da docência ou da pesquisa.



Para saber mais, acesse o site www.unicristus.edu.br cursos/graduação/Biomedicina ou entre em contato através do telefone (85) 3265.8100 | ramal 8152 coorbiomedicinao1@unicristus.edu.br Agende sua visita nos horários: 8 às 12h e de 14 às 18h

ERIC HOBSBAWM

NOTAS BIOGRÁFICAS

Eric Hobsbawm nasceu em Alexandria, Egito, em 09/07/1917, e faleceu, em 01/10/2012, em Londres. Seu pai, Percy Hobsbawm, era inglês e sua mãe, Nelly Grün, era austríaca. Ambos judeus. Eric passou a infância em Viena e Berlim. Com a morte de seu pai, em 1929, e de sua mãe, em 1931, ele foi morar com a tia materna Gretl e o tio paterno Sydney. A família mudou-se para Londres, em 1933, quando Hitler chegou ao poder. A mudança para a Inglaterra garantiu a sobrevivência de toda a família judaica. Como historiador, formado pela Universidade de Cambridge, Hobsbawm via, nesse acontecimento, a evidência de que análises históricas bem feitas podem indicar tendências futuras. Por isso, ele sempre se preocupou em aprimorar as análises históricas para criar mecanismos mais eficientes de previsões econômicas e sociais. Dominando quatro idiomas, Hobsbawm participou de trabalhos de inteligência do exército britânico contra o nazismo, durante a Segunda Guerra Mundial. Após a guerra, cursou doutorado na Universidade de Cambridge. Criou com Christopher Hill, Rodney Hilton e Edward Palmer Thompson o “Grupo de Historiadores do Partido Comunista”. Esse grupo, nos anos 60, desiludido com o estalinismo, procurou compreender a história da organização das



classes populares em termos de suas lutas e ideologias, por meio da chamada “História Social”. Hobsbawm analisou a história do trabalhismo, estudando as revoluções burguesas, a industrialização, as manifestações de resistência, luta e revolta da classe trabalhadora. Estudou o século XIX e XX. Publicou os livros: “A Era das Revoluções” (1789-1848), “A Era do Capital” (1848-1875) e “A Era dos Impérios” (1875-1914). Além disso, fazendo análises profundas do século XX, publicou “Era dos Extremos: o breve século XX”, que se tornou uma das obras mais importantes sobre a história recente da humanidade. Seu livro, “Tempos Interessantes”, uma autobiografia, publicado em 2002, mescla fatos históricos com sua trajetória de vida. Seu último livro, “Como Mudar o Mundo”, publicado em 2011, é um mergulho na história

do marxismo, mostrando como a trajetória desse pensamento se entrelaçou com as lutas sociais e políticas. Em 2003, Hobsbawm veio ao Brasil para participar da primeira edição da Flip, em Paraty-RJ. No mesmo ano, foi agraciado com o Prêmio Balzan para a História da Europa.

Hobsbawm foi membro das Academias Britânica e Americana de Artes e Ciências. Foi professor de História no Birkbeck College – Universidade de Londres e da New School for Social Research de New York. Faleceu aos 95 anos, em Londres, deixando sua mulher, Marlene, três filhos, sete netos, um bisneto, milhares de leitores e uma legião de historiadores que o admiravam profundamente. ●

CONSELHEIRA



[*] Dra. Ana Margarida Rosemberg |
Médica e historiadora, CREMEC 1782
[@] anamargarida50@uol.com.br
[+] anamargarida-memorias.blogspot.com.br/

GILMÁRIO MOURÃO TEIXEIRA: TISIOLOGISTA DE RENOME INTERNACIONAL

Gilmário Mourão Teixeira nasceu em 25 de dezembro de 1919, em Jaguaripe-CE.

Cursou o seriado em Fortaleza, no Liceu do Ceará, de 1936 a 1940; depois, foi para Recife-PE, onde estudou o Propedêutico Pré-médico, em 1941 e 1942.

Fez a graduação em Medicina na Faculdade de Medicina da Universidade do Recife (a atual Universidade Federal de Pernambuco-UFPE), de 1943 a 1948. Tornou-se doutor em Medicina, pela UFPE, em virtude da obtenção da livre-docência em Tisiologia, em 1956. Complementou a sua pós-graduação, com cursos e estágios de aperfeiçoamento médico, realizados principalmente no exterior.

Ingressou no magistério superior, em 1950, em Fortaleza, como professor da Faculdade de Medicina do Ceará e da Escola de Serviço Social do Ceará. Em 1951, entrou como docente da Escola de Enfermagem São Vicente de Paulo.

Com a instalação da Universidade Federal do Ceará (UFC), em 1954, foi enquadrado como professor catedrático de Patologia Geral da Faculdade de Medicina (FMUFC), passando de-

pois a professor de Tisiologia, no Departamento de Medicina Preventiva da FMUFC. Na UFC, ocupou ainda as seguintes funções: membro do Conselho Universitário; diretor e professor do Curso de Especialização em Pneumologia; chefe do Departamento de Medicina Preventiva; membro do Conselho Departamental da FMUFC.

Como médico tisiologista, Gilmário Mourão Teixeira exerceu cargos e funções diretivas em organismos nacionais, engajados no combate à tuberculose.

De grande relevo foram os cargos e funções exercidos por esse tisiologista brasileiro em organismos internacionais, valendo destacar os desenvolvidos no âmbito da Organização Pan-americana da Saúde/Organização Mundial da Saúde (OPS/OMS) junto aos Ministérios da Saúde de vários países americanos.

Gilmário Mourão Teixeira foi, ou tem sido, ativo participante de diversas sociedades médicas, nacionais e internacionais. Foi intensa a sua participação oficial em congressos e seminários realizados no Brasil e no estrangeiro, com mais de uma centena de apresentações, como expositor convidado.

Paralelamente às suas atividades de professor, médico e consultor, cuidou da sua produção intelectual, tendo seu nome inserido em quatro livros: “A cura aberta da caverna tuberculosa do pulmão”, “Control de Tuberculosis en América Latina”; “Controle da Tuberculose” e “Tuberculose – Guia de Vigilância Epidemiológica”.

Sua produção científica é, sobretudo, marcada por agregar conhecimentos científicos à prática médica e sanitária, resultando em mais de trinta publicações, além de 32 editoriais relacionados à luta contra a tuberculose no Brasil.

Como reconhecimento de sua competência técnica e do seu profícuo labor, foi alvo de muitas distinções e honrarias.

É membro honorário da Academia Cearense de Medicina, empossado em 12 de maio de 2006, o qual, por sua constante presença nos eventos acadêmicos, dignifica o sodalício.

CONSELHEIRO



[*] Acad. Dr. Marcelo Gurgel |
CREMEC Nº 2412, RQE Nº 589 |
membro da ACM - Academia Cearense de Medicina, Cad. 18
[+] marcelo.gurgel@uece.br



III COMENDA
JORNAL DO MÉDICO
CARIRI, 2014
23 DE OUTUBRO
ESTÁCIO-FMJ

HOMENAGENS À CLASSE MÉDICA
IN MEMORIAM
HOSPITAIS

INSTITUIÇÕES DE SAÚDE
ENTIDADES DE CLASSE
TURMAS DE MEDICINA

APOIO



SECRETARIA EXECUTIVA



(88) 9650.9009 OU (88) 8801.0001

PATROCÍNIO



REALIZAÇÃO

atendimento@jornaldomedico.com.br

(88) 8885.5612 OU (85) 9667.3827

SAÚDE DO HOMEM

FORTALEZA

A POLÍTICA NACIONAL DE ATENÇÃO INTEGRAL À SAÚDE DO HOMEM

Em 2009, o Ministério da Saúde decidiu proteger a população masculina, lançando a Política Nacional de Atenção Integral à Saúde do Homem através da Portaria 1944 de 27 de agosto.

A diretriz é promover ações de saúde que contribuam para a compreensão da realidade masculina nos seus diversos contextos socio-culturais e político-econômicos, respeitando os diferentes níveis de desenvolvimento e organização dos sistemas de saúde e tipos de gestão de estados e municípios

Essa política veio a iniciar-se no Ceará em 2010 através da Secretária de Saúde do estado que implantou a coordenação da “Saúde do Homem” e, no ano seguinte, veio a ser consolidada como Política de Saúde Estadual. Consideramos o grande marco a nível nacional com a Campanha Nacional de Valorização da Paternidade e Cuidados realizada em 2012. Outro fato historicamente importante foi, em 2013, com o Caderno de Atenção Básica. Para 2014, o Governo do estado planeja a distribuição da cartilha com orientações e direitos.

Observamos que o homem não faz

prevenção e não se cuida, quando procura ou consegue algum atendimento, geralmente chega aos serviços de saúde com a doença avançada, o resultado não pode ser pior, apresenta elevados custos para a saúde pública, um aumento do sofrimento físico-emocional para si e para família.

Foram definidos cinco eixos temáticos: Acesso e Acolhimento ao SUS; Saúde Sexual e Reprodutiva; Paternidade e Cuidado; Prevenção de Violências e Acidentes e Principais Agravos e as Condições Crônicas de saúde.

A Política foi formulada com o objetivo de promover ações de saúde inseridas na linha de cuidado que resguarda a integralidade da atenção e está alinhada à Política Nacional de Atenção Básica, porta de entrada do SUS.

A UNICHRISTUS, em 2014, implantou no Módulo do ISEC- Integração, Serviço, Ensino e Comunidade - a disciplina de Saúde do homem para os alunos da graduação de Medicina. ●

CONSELHEIRO



[*] Dr. Eusébio Rocha |
Médico Ortopedista,
[@] eusebiorocha@gmail.com

LITERAPIA

A Revista Literapia é uma publicação que reúne escritores cearenses, sendo editada pelo poeta e escritor Pedro Henrique Saraiva Leão.

A linha editorial da revista é composta por poesias e ficções, que alia Literatura e Psicanálise, unindo o melhor de cada uma delas. Significa terapêutica, terapia, tratamento pela Literatura. Cura ou alivia, exercitando o intelecto.



Sobre o editor da Literapia: Pedro Henrique Saraiva Leão nasceu em Fortaleza, Ceará, em 25 de maio de 1938. Médico e Professor da Universidade Federal do Ceará, é poeta, embora se aventure por textos narrativos.

REPORTAGEM

[*] **Jor. Dáphine Ponte, MTE 2953/CE**
 Repórter **Jornal do Médico em Revista**
 [+] reportagem@jargollo.pgg.br



DIREÇÃO TÉCNICA

Dra. Iane Pinto Figueiredo Lima (CRM-8515/RQE-3868)
 Dr. Gothardo Peixoto Figueiredo Lima (In Memoriam)

ONCOLOGIA CLÍNICA

Dra. Iane Pinto Figueiredo Lima (CRM-8515/RQE-3868)
 Dr. Eduardo Henrique Cronemberger Costa e Silva (CRM-7922/RQE-3811)
 Dr. Leonardo Atem Gonçalves de Araújo Costa (CRM-9458/RQE-5314)
 Dra. Vera Rejane Emiliano (CRM-5960)

ONCO-HEMATOLOGIA

Dra. Ana Paula Lopes Moreira (CRM-6445/RQE-5243)
 Dr. Emmeron de Sousa Eulálio (CRM-6861/RQE-3714)
 Dra. Kelly Roveran Genga (CRM-12387/RQE-5589)

URO-ONCOLOGIA

Dr. Carlos Augusto Gonçalves Vasconcelos (CRM-1940/RQE-248)

MASTOLOGIA

Dr. Júlio Marcos Caldas (CRM-7530/RQE-3243)

PSICO-ONCOLOGIA

Maria Celina Peixoto Lima (CRP-0419)

RADIOTERAPIA

Dr. Igor Moreira Veras (CRM-7195/RQE-3484)

ENFERMAGEM ONCOLÓGICA

Christine Eufrásio Rodrigues de Araújo (COREN-40371)
 Clarisse Gracielle Santos de Oliveira (COREN-149079)
 Milena Colares Tupinambá (COREN-341549)

FARMÁCIA EM ONCOLÓGICA

Vinicius Nuvens Furtado (CRF-4691)

NUTRIÇÃO ONCOLÓGICA

Dra. Fábica de Melo de Mesquita (CRN6-9735)
 Dra. Layza Cibelle Lima Vasconcelos (CRN-613089)
 Dra. Adila da Silva Castro (CRN-612451)

Aqui você encontra modernidade e credibilidade.

**RESSONÂNCIA MAGNÉTICA
DE 3,0 TESLA COM
MULTITRANSMISSÃO DE SINAIS**

**MAIS
QUALIDADE,
CONFORTO E
RAPIDEZ**



Resp. Técnico, Dr. Trajano Almeida, CRM 2002 - RQE 6353

A mais avançada tecnologia
para um melhor diagnóstico
de seus exames.

Clínica Trajano Almeida,
há 40 anos cuidando da sua imagem.

Estacionamento com manobristas
www.trajanoalmeida.com.br

Av. Dom Luis, 200 - Fortaleza/CE
Fone/Fax: (85) 3066.7900
(85) 3066.7916

CONGRESSO DE IMAGEM É DESTAQUE EM FORTALEZA

Os profissionais da área radiológica reuniram-se nos dias 22 e 23 de agosto, durante a Jornada EBRAUS que contou com os eventos: IV Encontro Brasileiro de Ultrassonografia, XXV Jornada Norte-Nordeste de Radiologia e V Jornada Cearense de Radiologia. A Jornada EBRAUS, fruto de parceria entre SOCEARA e CBR, teve como objetivo promover o intercâmbio de conhecimento e ideias entre professores nacionais e internacionais e os especialistas de todo o país interessados em aperfeiçoar a prática.

O evento teve como destaque, o professor francês Eric de Kerviller, do Hôpitaux Universitaires Saint-Louis, na Universidade de Paris VII, que ministrou palestras sobre exames de imagem em cabeça e pescoço.

Durante a solenidade de abertura, a comissão do evento prestou homenagens a renomados radiologistas por seus "Mérito Ético Profissional" na defesa profissional e apoio à sociedade nos eventos realizados ao longo dos anos. O presidente da SOCEARA, Dr. Pablo Picasso, entregou a honraria para: Dr. Carlos Leite Macedo Filho (CE), ex-presidente SOCEARA; Dr. Ricardo Mendonça Rocha (CE), Dra. Ana Maria de Araújo Martins, Dr. Sabi-



no Rodrigues de Oliveira Neto, Dr. Francisco Douver Frota Barroso e Dr. Eugênio de Sá Coutinho Neto.

Também foi concedida a entrega da placa de "Membro Honorário da SOCEARA" ao professor francês, Eric de Kerviller, e ao radiologista carioca, Dr. Luiz Celso Hygino da Cruz Júnior, por suas inestimáveis contribuições às atividades de imagem continuadas para a entidade. Outra honraria entregue na solenidade foi a "Comenda Pedro Mauro Rôla" ao Deputado Federal/CE, André Figueiredo, por sua contribuição decisiva na articulação junto a outros 47 parlamentares para a retirada de suas assinaturas ao projeto de Lei 13.003/14.

REPORTAGEM

[*] **Jor. Dáphine Ponte, MTE 2953/CE**
Repórter Jornal do Médico em Revista
[+] reportagem@jargollo.ppg.br

“ULTRASSONOGRRAFIA EM PACIENTES ICTÉRICOS” NA JORNADA EBRAUS

No segundo e último dia dos eventos V JCR (Jornada Cearense de Radiologia), IV EBRAUS (Encontro Brasileiro de Ultrassonografia) e a XXV Jornada Norte-Nordeste de Radiologia, ocorreu a palestra “Avaliação da ultrassonografia no paciente icterício”, ministrada pelo Dr. Carlos Macedo, Médico Radiologista-Chefe do Centro de Imagem do HGF.

A ultrassonografia vem ganhando uma importância muito grande para a avaliação dos pacientes portadores de icterícia, a qual é clinicamente caracterizada pela coloração amarelada dos olhos e da pele pelo acúmulo anormal de uma substância chamada bilirrubina. Esse acúmulo pode ocorrer por diversas causas, e, portanto, com tratamentos bem diferentes.

O palestrante afirmou que esse exame é bastante eficaz para identificar as causas do aparecimento da icterícia: “A ultrassonografia, exame de baixo custo, indolor e não invasivo, é capaz de ajudar a esclarecer a grande maioria das causas do surgimento da icterícia, muitas vezes, evitando que um paciente seja operado desnecessariamente, como mostramos na nossa aula ministrada no evento”.



Dr. Carlos Macedo, Chefe do Serviço de Imagem do HGF

“TIVEMOS AULAS DE ALTÍSSIMO NÍVEL”. “O EVENTO EM QUESTÃO FOI SEM DÚVIDA O MAIOR DE NOSSA ESPECIALIDADE DA NOSSA HISTÓRIA”.

Dr. Carlos afirmou ainda que a Jornada EBRAUS contou com grandes especialistas da área radiológica para ministrar palestras e promover o intercâmbio científico entre os médicos: “O evento em questão foi sem dúvida o maior de nossa especialidade da nossa história. Contou com mais de 45 professores, congressistas de todo o estado e ainda provenientes de 20 estados da nação. Tivemos aulas de altíssimo nível”.

Na solenidade de abertura, o radiologista foi agraciado com o prêmio “Mérito Ético Profissional” por defender a categoria profissional e apoiar a sociedade nos eventos realizados ao longo dos anos. “O prêmio recebido foi um reconhecimento do nosso trabalho realizado no biênio 2012-2013, quando exerci a função de presidente da Sociedade Cearense de Radiologia. O nosso trabalho foi marcado não só pela realização de importantes eventos científicos, mas também pelo enfrentamento de problemas com os planos de saúde e intermediação de difíceis negociações com essas fontes pagadoras”, afirmou o radiologista.

REPORTAGEM

[*] Jor. Dáphine Ponte, MTE 2953/CE
Repórter Jornal do Médico em Revista
[+] reportagem@jargollo.ppg.br

MODERNIZAÇÃO DO JM

A CONSOLIDAÇÃO DO JM EM REVISTA OCORREU PARALELAMENTE AO SEU PROCESSO DE MODERNIZAÇÃO E INVESTIMENTO EM TECNOLOGIA.

O Jornal do Médico em Revista consolidou, até o final de 2012, sua imagem como um dos principais periódicos vinculados à temática sobre medicina & saúde no estado do Ceará. Nessa época, a publicação concluiu alguns de seus principais objetivos: reconhecimento, pela comunidade médica, como publicação de referência e a criação da Comenda Jornal do Médico.

Além dessas realizações, o aprofundamento de parcerias e aproximação com novos públicos, como os universitários, apresentou novas demandas ao JM em Revista, como a facilidade de acesso aos conteúdos publicados, com maior circulação, e, principalmente, a disponibilização de seus conteúdos na internet.

A ideia de expandir a revista pela internet vinha sendo amadurecida pelos seus editores há algum tempo, e, 2013, foi ano de colocá-la em prática. A partir da edição 48/2013, o JM em Revista foi publicado na web, através da plataforma ISSUU (<http://www.issuu.com/jornaldomedicoemrevista>), sistema que permite inserir um documento no site e visualizar o resultado na forma de uma publicação de revista virtual.

Em seguida, o JM em Revista decidiu apostar na principal seara da comunicação social dos



últimos anos: o trabalho com as redes sociais. Em maio de 2013, foram criadas as páginas da publicação no Facebook (<https://www.facebook.com/jornaldomedico>) e no Instagram (@jornaldomedico), ambas na edição 49/2013. Os dois canais possibilitam, além da circulação das informações e da velocidade dos fluxos, a interatividade entre o Jornal do Médico e seus públicos. Apenas no Facebook, a revista conta com mais de 7.000 fãs.

A modernização do JM em Revista se tornou um processo contínuo e estruturado, culminando com a implantação do conteúdo da revista, totalmente digitalizado, em seu portal na internet (<http://www.jornaldomedico.com.br>), em março de 2014. Essa conquista foi saudada pela classe médica e pelos demais leitores da publicação. “Congratulo os editores do Jornal do Médico por sua

maneira sempre pertinente e informativa de abordar as diversas facetas presentes na Medicina Alencarina”, parabeniza o Dr. Karlos Sancho, médico oftalmologista do Hospital de Olhos Leiria de Andrade.

Com a versão on-line, as edições tiveram maior amplitude e alcance. Esse cenário possibilitou fortalecimento no elo de comunicação entre a classe médica, além de motivar a aproximação do JM em Revista com importantes eventos da área realizados no estado do Ceará.

Esse crescimento, aliado à sua modernização, fortalece o JM em Revista e o concretiza como uma das publicações temáticas de referência no estado do Ceará. ●

REPORTAGEM

[*] Jor. Mauricio Maycon
repórter Jornal do Médico em Revista
[+] reportagem@jornaldomedico.com.br

OS 30 ANOS DA UNIMED CARIRI NA OPINIÃO DE SEUS DIRETORES

O cooperativismo médico na região do Cariri é um importante movimento de congregação da classe médica que envolve profissionais de diversas especialidades imbuídos em levar melhoria na saúde dos caririenses.

Conversando com os diretores da Unimed Cariri sobre os 30 anos da cooperativa, tivemos as seguintes explicações:

Dr. Francisco de Assis Sampaio, presidente e fundador

É muito gratificante poder conferir o quanto a cooperativa cresceu, o início foi de muito trabalho e dificuldades. A nossa grande motivação sempre foi poder contar com o apoio e a participação dos colegas da região para fazer a cooperativa crescer e despontar no cenário do cooperativismo. Hoje, trinta anos depois, ficamos muito orgulhosos por sermos uma das operadoras de saúde mais reconhecidas em todo Nordeste brasileiro.

Dr. Jose Flávio Pinheiro Vieira, superintendente

“São quase 40.000 vidas amparadas e acolhidas cuidado-



Dr. Francisco de Assis Sampaio, presidente Unimed Cariri

samente pela Unimed Cariri, número que vem crescendo vertiginosamente nos últimos anos, terminando por nos transformar na operadora de saúde mais importante e mais acreditada de todo Sul do Ceará e uma das mais reconhecidas em todo Nordeste brasileiro. A congregação da classe médica terminou proporcionando a elevação dos níveis técnicos da Medicina na região, sendo necessária a construção de um

moderno parque clínico-laboratorial-hospitalar, a implementação do ensino médico no Cariri e a vinda de novos especialistas cada vez mais capacitados e qualificados, disseminando seus benefícios para toda a região”.

REPORTAGEM

[*] Jor. Dáphine Ponte, MTE 2953/CE
Repórter Jornal do Médico em Revista
[+] reportagem@jargollo.ppg.br

I CONSESP DO CARIRI TRAZ COMO DESTAQUE OS TEMAS "SAÚDE E ESPIRITUALIDADE"



Sede do Curso de Medicina da UFCA, Universidade Federal do Cariri em Barbalha-CE

Nos dias 09 a 12 de outubro de 2014, ocorrerá o I CONSESP (Congresso de Saúde e Espiritualidade) do Cariri em Barbalha-CE. Promovido pelo grupo de extensão LIASE (Liga Acadêmica de Saúde e Espiritualidade do Cariri), da Faculdade de Medicina UFCA (Universidade Federal do Cariri), o congresso é um evento ímpar e pioneiro na região e no Brasil.

A atividade contará com palestras, conferências, oficinas práticas e apresentação de trabalhos científicos nas linhas temáticas de Educação Integral, Saúde Holística e Saúde e

Sustentabilidade, com publicação de resumos dos trabalhos apresentados em anais do congresso. O I CONSESP também abriga mais dois eventos: a I Jornada de Cuidados Paliativos e a I Jornada de Saúde Única do Cariri.

Para Arthur Fernandes, acadêmico de medicina da UFCA e coordenador geral da LIASE, o I CONSESP "é a realização de um grande sonho, que é a consolidação do trabalho de ensino, pesquisa e extensão da LIASE na Faculdade de Medicina da UFCA e na região".

Para inscrições demais informações sobre o evento, basta



acessar o site: www.liasecariri.wix.com/liasecariri ou presencialmente, na Sala dos Núcleos da Faculdade de Medicina da UFCA, em Barbalha-CE.

REPORTAGEM

[*] Jor. Dáphine Ponte, MTE 2953/CE
Repórter Jornal do Médico em Revista
[+] reportagem@jargollo.ppg.br

O QUE É O AUTO-CUIDADO DAS MAMAS?

A Medicina apresenta condutas que se renovam constantemente. Até pouco tempo atrás, muito se falava em autoexame das mamas. Acreditava-se que era algo que trazia muito impacto, ajudando a diminuir a morte de pacientes com câncer de mama. O tempo foi passando e verificou-se que o autoexame não era uma ferramenta eficaz para o diagnóstico precoce do câncer de mama, pois, quando a mulher consegue palpar um nódulo, na maioria das vezes, não se trata de um caso inicial.

Passamos, então, a ter o autocuidado das mamas como um novo paradigma no contexto da prevenção. E o que é esse novo conceito? Quando se fala em autocuidado das mamas, propõe-se uma ideia mais ampla, que inclui: conhecer seu risco familiar; fazer exames de rotina com um médico capacitado e levar os mesmos exames para um mastologista avaliar; consultar um médico quando perceber alterações nas mamas, adotar hábitos saudáveis de vida (como manter o peso ideal, fazer exercícios físicos regularmente, limitar a ingestão de álcool, manter uma alimentação equilibrada).

Vale ressaltar que os sinais de

câncer de mama não são exatamente iguais em todas as mulheres. Você precisa ficar atenta às suas mamas, olhar para elas, tocá-las e senti-las, procurando saber qual é o seu padrão normal. Se você perceber qualquer alteração nesse padrão habitual, procure o seu médico imediatamente. Dentre as alterações que devem ser relatadas estão: caroço ou endurecimento; mudanças de forma ou tamanho da mama e do mamilo; vermelhidão, inchaço ou coceira na pele ou no mamilo; retração ou enrugamento da pele ou do mamilo; dor não habitual e persistente; secreção inesperada no mamilo; gânglios na região da axila.

Cada um desses pontos é importante. Como se percebe, o autoexame das mamas não deixou de ser feito, o que houve foi uma melhora da prevenção, pois o autocuidado envolve mais detalhes, dando maior segurança nas avaliações periódicas de cada mulher, que é sempre única. ●

CONSELHEIRO



[•] Dr. Idelfonso Carvalho, CREMEC Nº 9198 | RQE Nº 5403 | Mastologista do Serviço de Oncologia de Hospital e Maternidade São Vicente de Paulo - HMSVP
[+] idelfonsomastologia@gmail.com



LABORATÓRIO
PRONTO / ANÁLISES
CLÍNICAS LTDA.

Experiência
& Credibilidade
com mais de vinte anos

Diretor Técnico
Dr. Rubens Cabral

Particular e Convênio

Exames:
Hematológicos;
Bacteriológicos;
Uranálises;
Coprológicos;
Hormonais;
Imunológicos;

Rua da Conceição, 603
Centro
Juazeiro do Norte - CE
Fone: (88) 3511.5119

ESTÁCIO/FMJ REALIZA A COLAÇÃO DE GRAU DA 17ª TURMA DE MEDICINA



Mesa diretora Colação de Grau Turma Esaú Carvalho de Lavor, Estácio-FMJ

Após seis anos de dedicação e estudos, 43 alunos da Estácio/FMJ colaram grau em Medicina, compondo a 17ª turma da instituição de ensino. A turma Esaú Carvalho de Lavor teve como patrono, o cirurgião plástico Dr. Rommel Apolinário Feitosa e paraninfo, o infectologista Dr. Jose Mauricio Pereira Lopes.

Para os novos profissionais da área médica, a colação de grau é um grande salto para lutar por melhores condições

de trabalho neste momento conturbado em que a saúde brasileira se encontra. Em um momento de questionamentos sobre baixa remuneração, escassas condições de trabalho e falta de segurança nos estabelecimentos de saúde tornam-se um grande desafio a serem enfrentados pelos novos médicos.

Para o orador da turma e médico recém-formado, Lucas Severo Bonilla, a formatura traz novos desafios para a categoria: “Sabemos hoje que

nossos desafios são principalmente nós contra nós mesmos, uma busca incessante por melhor aperfeiçoamento, por melhor capacitação para cada vez mais atender melhor, e prestar um melhor serviço há uma população que tanto carece de nossos cuidados”.

REPORTAGEM

[*] Jor. Dáphine Ponte, MTE 2953/CE
Repórter Jornal do Médico em Revista
[+] reportagem@jargollo.ppg.br

LISTA FORMADOS 2014.1

- ÁLVARO COSTA MARQUES
- ÁLVARO SILVA DE CARVALHO
- AMANDA MARQUES MENDES
- ANA MARIA GARCIA CORREIA SÁ CAVALCANTI
- ANDRE VYANN RAMALHO GUANABARA ARAÚJO
- ANTONIO GASPAR DO VALE NETO
- ANTONIO JACKSON MACÊDO DE SOUSA
- BARBARA NOGUEIRA CARACAS DE SOUZA
- CATARINA FERNANDES MACÊDO BEZERRA
- CATARINA RIBEIRO MORENO
- DEICI APARECIDA GOMES RODRIGUES
- DENNYSE OLIVEIRA GALVÃO
- EDUARDA PABLY BATISTA ARRAES
- EDUARDO MEDEIROS SILVA FILHO
- ELAINE TEIXEIRA CARVALHO
- EMERSON BATISTA DA SILVA SANTOS
- EUGÊNIO CESAR BORBA MARQUES
- FERNANDA DOS SANTOS ALMEIDA
- FRANCISCO NILSON MACIEL MENDONÇA FILHO
- GREGÓRIO ROLIM DE LUCENA
- HIANNY APOLINÁRIO FEITOSA LANDIM DA CRUZ
- IGOR CALLOU PINHEIRO
- ISABELLY DE OLIVEIRA PINHEIRO
- JACIO BERARDO SAMPAIO FILHO
- JOÃO TADEU CECÉ COELHO BEZERRA
- LARA RODRIGUES ESMERALDO CARNEIRO
- LARIZE-ANNE MAIA MACÊDO
- LÊNIN ULISSES DE ALENCAR RODRIGUES
- LIDIANE VASCONCELOS GOMES
- LUANA GOMES FIGUEIREDO
- LUCAS PARENTE ALENCAR
- LUCAS SEVERO BONILHA DE SOUZA
- MÁRCIO ABATH LANDIM
- MARIA DA GLORIA SAMPAIO RIOS ALMEIDA
- MARIA RAFAELA DA SILVA ROCHA
- MARIANNA SÁ BARRETO LETTE DE ARAÚJO E MEIRA
- NOYLA DENISE ALENCAR DE SÁ
- OMÃ MURAB DE OLIVEIRA
- PANMELLA BRAGA DOS SANTOS
- RACHEL FILGUEIRAS DE MENEZES
- REBECA DE CASTRO ALVES MARTINS
- SAMUEL DE OLIVEIRA RIBEIRO
- SHEYLA PINTO SILVA
- SÓSTENES MUNIZ SAMPAIO SABIÁ
- TÁÍSE VASQUES DANTAS LANDIM
- VITOR SILVA DE SOUZA

SUAS CONQUISTAS
MERECEM O MELHOR

Que a educação pode oferecer

- ✓ EDUCAÇÃO INFANTIL
- ✓ ENSINO FUNDAMENTAL
- ✓ ENSINO MÉDIO
- ✓ PRÉ - VESTIBULAR



88 3523.4133
Rua 21 de Junho, 935
Pimenta - Crato - CE

@cprincipe /cpequenoprincipe
www.cpequenoprincipe.com.br

DR. IRINEU PINHEIRO, O MÉDICO QUE MERGULHOU FUNDO NA HISTÓRIA REGIONAL

Em 1943, quando cheguei ao Crato para ingressar no histórico “Ginásio do Crato,” o pioneiro no ensino masculino na metade Sul do Ceará, sempre via na porta de um casarão da Rua Dr. João Pessoa, centro histórico da cidade, um cidadão circunspeto, em traje completo, sempre sé, vendo o movimento da rua. Era o médico Dr. Irineu Nogueira Pinheiro que vivia o dia todo pesquisando e escrevendo a história do Cariri.

“EFEMÉRIDES DO CARIRI,” DE 555 PÁGINAS QUE É OBRA PÓSTUMA PUBLICADA PELO INSTITUTO CULTURAL DO CARIRI ATRAVÉS D IMPRENSA UNIVERSITÁRIA, DIGA-SE REITOR ANTÔNIO MARTINS FILHO, BARBALHENSE.

Nunca vi no hospital da cidade, nem em consultório médico, porque vivia sempre às voltas com livros e arquivos.

Com o passar do tempo, foi ele um dos esteios da fundação do Instituto Cultural do Cariri, I. C. C., nas reuniões do “Café da Isabel,” ao lado do padre Antônio Gomes e do farmacêutico José de Figueiredo Filho, entre outros. Idos já distantes de 1951.

Posteriormente, ao lado do médico Dr. Antonio Macário de Brito, foi também um dos fundadores do Rotary Clube do Crato, o pioneiro do Cariri.

Dr. Irineu Pinheiro deixou uma obra histórica de fôlego que hoje é meu livro de cabeceira: “Efemérides do Cariri,” de 555 páginas que é obra póstuma publicada pelo Instituto Cultural do Cariri através da Imprensa Universitária, diga-se reitor Antônio Martins Filho, barbalhense.

Foi ele o primeiro presidente do Instituto Cultural do Cariri, nascido no Crato em 1881, formando-se em Medicina, no Rio de Janeiro, em 1910. Vítima de infarto agudo do miocárdio, faleceu escrevendo, no dia 21 de maio de 1954, aos 73 anos de

idade. Deixou livros referenciais, tais como “Juazeiro do Padre Cícero e A Revolução de 1914,” “O Juazeiro do Cariri,” entre outros.

Irineu Pinheiro não casou, não deixando descendência.

Foi ele o primeiro presidente do “Banco do Cariri” que ajudou a fundar, escolhido para a função por aclamação, o que mostra a sua incontestada liderança no Crato do seu tempo.

Seus filhos, pois, foram suas obras, segundo o pensamento de J. de Figueiredo Filho, “são verdadeiros luzeiros da inteligência criadora do Cariri.” ●

CONSELHEIRO



[*] Dr. Napoleão Tavares Neves, CREMEC Nº 267 | médico e membro da Academia Cearense de Medicina
[+] (88) 3532.0559

CERIMÔNIA DO JALECO INICIA 20ª TURMA DE MEDICINA DA UFC/SOBRAL

A tradicional cerimônia do jaleco para acolher aos futuros médicos da 20ª turma do Curso de Medicina da UFC campus de Sobral foi realizada no dia 01/ agosto no auditório da instituição.

Os alunos tiveram a oportunidade de conferir a outorga da Medalha Visconde de Sabóia para o secretário da Ciência, Tecnologia e Educação do estado do Ceará, prof. Renê Barreira, que inclusive ocupou em outra época o cargo de reitor na UFC.

A homenagem foi um gesto de reconhecimento pela institui-

ção em função de o renomado professor ter contribuído para o desenvolvimento do curso de Medicina da UFC na cidade de Sobral-CE.

O curso de Medicina/UFC campus de Sobral iniciou suas atividades no dia 2 de abril de 2001, no Centro de Ciências da Saúde, campus do Derby, da Universidade Estadual Vale do Acaraú – UVA no reitorado do prof. José Teodoro Soares. Conscientes da grandeza do desafio, mas tomados de determinação e contando com o apoio irrestrito da direção

da Faculdade de Medicina em Fortaleza, na pessoa do Prof. Henry de Holanda Campos, iniciamos o curso com 40 alunos aprovados no concurso Vestibular de 2000.2 e contando com oito professores e um servidor técnico-administrativo.

A coordenação do curso tem a frente o renomado médico neurologista prof. Gerardo Cristino Filho.

REPORTAGEM

[*] Publicitário Josemar ARGOLLO, Diretor-Executivo, Jornal do Médico em Revista
 [+] atendimento@jornaldomedico.com.br

bravocomunic.com.br

SOBRAL
IMÓVEIS

DEIXAMOS PARA VOCÊ APENAS AS MELHORES DAS PREOCUPAÇÕES: OS DETALHES DO SEU IMÓVEL.

Conheça nossos consultores. Ligue:
 88.3111.3101 | 9919.3723

Conheça o mais completo portal de Imóveis da região:
www.sobralimoveis.net

AGILIDADE QUE SALVA

A prática da medicina, nos tempos hodiernos, está sob os cuidados dos especialistas; em busca, claro, do melhor atendimento à grande demanda de pacientes, com uma gama sempre muito variada de queixas, exigindo cada vez mais conhecimento profundo da anatomofisiopatologia dos males que lhes afligem, literalmente, dos pés à cabeça. Para tanta necessidade de conhecimento específico, somos, no Brasil, 53 grupos de especialistas.

Essa práxis, quase que exclusivamente especialista-dependente, nos tem feito perder, gradativamente, a oportunidade de atender os pacientes “por inteiro”; e nos satisfazemos quando diagnosticamos e tratamos a patologia do joelho, por exemplo. Ou quando “tiramos” um paciente de uma crise asmática que esteja lhe asfixiando.

E, na prática cirúrgica, estamos perdendo também a oportunidade da interação e integração entre as especialidades, em benefício dos nossos pacientes. Um consolo pessoal, e acho que falo pela geração de médicos da Santa Casa de Sobral dos anos 80 e 90: tivemos inúmeras oportunidades de interação e integração com todos os colegas de outras especialidades; o que foi muito bom para a nossa educação continuada e per-



Dr. Francisco Prado,
médico cooperado Unimed Sobral

“...ELE DESENVOLVEU TAMBÉM UMA CARACTERÍSTICA PRÓPRIA: A CONVIVÊNCIA NATURAL E O INTERESSE QUASE “FAMILIAR”, DE INTIMIDADE AMIGA, COM SUA CLIENTELA ENQUANTO ESTUDANTE...”


manente, que, por extensão, só trouxe benefícios para os cuidados de qualidade dispensados a cada paciente da nossa casa de misericórdia. Particularmente vivi uma experiência única quando, como cirurgião geral, auxiliei o obstetra Francisco Ximenes Prado numa cirurgia de urgência.

O ano não lembro mais, nem o dia ou mês; mas lembro bem que era noite alta, quase madrugada já, quando o filho mais velho - dos 9 - da dona Maria Diva Ramos Prado e do senhor Clóvis Aragão Prado, o especialista em ginecologia e obstetrícia pelo hospital Getúlio Vargas, meu colega, Francisco Ximenes Prado, me convocou para tentar salvar duas vidas. A documentação - prontuário dessa cirurgia obstétrica de urgência indicada a partir do diagnóstico clínico e de exame físico de gestação ectópica abdominal - a paciente, indigente, não fizera pré-natal - deve estar arquivada no SAME da Santa Casa. O fato é que, graças à habilidade, à acurácia e à agilidade do Dr. Chico, o bebê veio à luz sem sofrimento. Infelizmente, diante da hipovolemia severa secundária à situação de ectopia placentária, a gestante faleceu ainda na sala de cirurgia. Não precisa ser especialista em nada para entender que nem mesmo a extrema competência dele ou de qual-

quer outro cirurgião mudaria esse desfecho lamentável.

O Chico Prado, filho de Sobral, nascido em 11 de abril de 1946, formado em Campina Grande - Paraíba - UFPB em 1974, desde muito cedo, na faculdade, demonstrou maior interesse e habilidades no atendimento ambulatorial e hospitalar às pacientes gestantes. Mas ele desenvolveu também uma característica própria: a convivência natural e o interesse quase “familiar”, de intimidade amiga, com sua clientela enquanto estudante; mesmo aquela com outras queixas e sintomas distintos das gravidezes. Com certeza, isso contribuiu para a sua prática profissional humanitária ao longo dessas quase 4 décadas, dedicada aos seus pacientes nas cidades de Meruoca, Massapê, Groaíras e outras circunvizinhas a Sobral. Atualmente, além de prestar serviços à Santa Casa de Sobral e à secretaria de saúde da cidade de Graça, ele faz atendimento médico voluntário em Alcântaras. Que esse desprendimento nos sirva de exemplo! E que se multiplique entre nós seus colegas.

Meu querido Chico Prado: a Sônia sua esposa, a Dra. Ximena Trévia Prado, odontóloga-ortodontista, sua filha; e a filha desta, sua neta Laura, têm, justificadamente, motivos vários de orgulho e vaidade pelo que você é e representa para elas, e para a sociedade: um pai dedicado, presente e participativo; um avô coruja; um profissional ético, huma-



nitário, apaixonado pelo que faz; e um homem simples, de hábitos simples, sem necessidades de luxo ou ostentação para provar ser o que é: uma pessoa do bem.

Nós também, Chico, seus colegas de todas as especialidades e em particular seus sócios cooperados da UNIMED de Sobral, nos sentimos honrados

por você fazer parte da nossa história de sucesso em benefício dos nossos usuários. ●

CONSELHEIRO



[*] Dr. Francisco Azevedo, CREMEC Nº 2659, RQE Nº 356 | médico e presidente Cremec/Zona Norte
[+] azevedo.78@hotmail.com

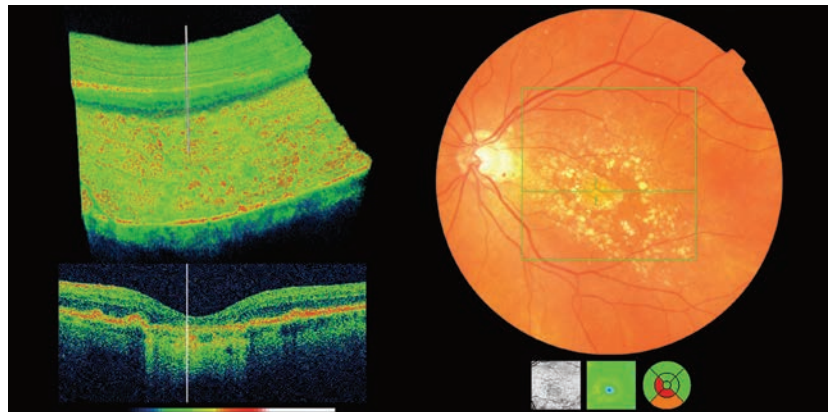
Refresque-se!

SAÚDE OCULAR

CENTRO-SUL

TOMOGRAFIA DE COERÊNCIA ÓPTICA (OCT)

TECNOLOGIA AVANÇADA A SERVIÇO DA SUA VISÃO



A tomografia de coerência óptica, ou OCT, representa um dos mais importantes avanços no diagnóstico e tratamento de doenças oculares dos últimos anos. Inicialmente, foi empregada como auxílio no tratamento de edema macular diabético e atualmente é uma ferramenta importante na obtenção de imagens das mais diversas doenças retinianas, principalmente nas doenças que acometem a mácula.

Entre as principais e mais comuns indicações, estão os casos de buraco de mácula e membranas epirretinianas, cuja avaliação destina-se a orientação terapêutica prognóstica, comparações objeti-

vas de evolução e resposta a eventuais tratamentos.

Também usado na quantificação da espessura retiniana, na degeneração macular exsudativa, em neovascularização de coroide, entre outros.

O OCT de resolução ultra alta é equivalente a um corte histológico in vivo, permitindo a identificação de todas as principais camadas intrarretinianas, determinando quais estão envolvidas em tipos diferentes de doenças retinianas, tornando o diagnóstico mais sensível e específico.

Em pacientes com glaucoma, o OCT é um dos principais elementos de propedêutica, pois permite uma avaliação precisa

DiBesa

Desde 1975 Receita ambev

Rua Dr. José Holanda Montenegro, 63 - Veneza - Iguatu - Ceará

dibesa-iguatu@fortalnet.com.br

(88)3581.1122

do nervo óptico e da camada de fibras nervosas da retina, detectando alterações precoces, antes mesmo da ocorrência de defeitos no visual. O OCT é um instrumento valioso tanto na detecção como no seguimento do glaucoma.

O OCT também permite a realização de exames do segmento anterior, como paquimetria (exame que avalia com precisão a espessura da córnea) e a medida do ângulo da câmara anterior; exames igualmente importantes para os portadores de glaucoma.

Com relação à paquimetria, é um exame indispensável no pré-operatório de cirurgia refrativa e em algumas doenças da córnea que podem cursar

com edema, como as doenças que envolvem o endotélio corneano.

Como é realizado o exame?

O paciente deverá dilatar as pupilas para fazer esse exame. A permanência do paciente durante a realização do exame é breve e confortável, totalizando geralmente não mais que 15-20 minutos para um exame bilateral.

O aparelho não encosta no olho, apesar de chegar a apenas alguns centímetros.

O paciente deve ficar com o olho imóvel, pois pequenos movimentos oculares ou lacrimejamento podem levar à

repetição do exame inúmeras vezes e até mesmo, tornar-se inconclusivo.

De acordo com a visão do paciente, o método de fixação é selecionado: interno (fixação da lente ocular do aparelho pelo olho e ser rastreado), visando minimizar a movimentação durante o exame.

CONSELHEIRA



[*] Dra. Ieda M. B. Barreira, CREMEC Nº 5997, RQE Nº 6449 | médica e oftalmologista

✓ Procedimentos Cirúrgicos à LASER

✓ Exames Oftalmológicos

- OCT (Tomografia de coerência óptica)
- IOL Master (Biometria óptica de Alta precisão)
- Ultrassonografia B
- Topografia Corneana
- Mapeamento de Retina
- YAG LASER
- Campimetria
- Paquimetria Corneana
- Teste de Visão de Cores
- Motilidade Ocular



Dr. Ariosto B. Vale
OFTALMOLOGISTA
CRM 5620

Residência em Oftalmologia - Hospital de Base do Distrito Federal e HCF
Pós-Graduado em Cirurgia de Catarata e Cirurgia Refrativa pela Escola Paulista de Medicina - UNIFESP
Membro Titular do Conselho Brasileiro de Oftalmologia
Membro Titular da Sociedade Brasileira de Catarata e Cirurgia Refrativa
Membro da Sociedade Brasileira de Glaucoma
Membro da American Academy of Ophthalmology & ASCRS



Dra. Iêda M. A. Barreira
OFTALMOLOGISTA
CRM 5997

Residência Médica em Oftalmologia - Hospital de Base do Distrito Federal e Escola Paulista de Medicina
Especialista em Doenças da Retina e Vitreo pela EPM/UNIFESP
Membro Titular do Conselho Brasileiro de Oftalmologia
Membro Titular da Sociedade Brasileira de Retina em Vitreo
Membro da American Academy of Ophthalmology

O Hospital de Olhos Dr. René Barreira, há mais de 14 anos vem sendo referência na região Centro-Sul do estado do Ceará no cuidado da Saúde dos olhos, garantindo qualidade de vida e investindo em tecnologia cada vez mais avançada, para o melhor diagnóstico e intervenção médica-cirúrgica a sua disposição. Entre consultórios, salas de exames e de cirurgias, temos uma estrutura que visa sempre à prevenção, o diagnóstico e o tratamento dos distúrbios visuais. Queremos que você e sua família sintam a segurança e confiança de estar em um dos melhores centros oftalmológicos do Ceará.

Consulta e Exames:

IGUATU - CE
R: 15 de Novembro, 726 - Centro - CEP: 63.500-000
Tel.: (88) 3581-0595 | 3581-1573

JUCÁS - CE
R: Honor Lima, 86 - Centro - CEP: 63.580-000
Tel.: (88) 3517-1655

JAGUARIBE - CE
Av. Savino Barreira, 680 - Centro - CEP: 63.500-475
Tel.: (88) 3522-1988

ICÓ - CE
Av. Josefa Nogueira Monteiro, 1892 - Centro - CEP: 63.430-000
Tel.: (88) 3561-1284



Acesse nossas novidades através do seu celular. Código QR



E-mail: contato@hospitaldeolhosrb.com.br | <http://www.hospitaldeolhosrb.com.br>



A CONVEÇÃO DAS UNIMEDS N/NE E A UNIMED CENTRO SUL

A Unimed Centro Sul do Ceará marcou presença na última Convenção das Unimeds do N/NE realizada na cidade de Fortaleza-CE nos dias 20 a 22 de agosto.

A cooperativa foi representada pelo presidente, Dr. Paulo Henrique Vieira que teve a grande em poder vivenciar de perto a força da marca Unimed através de ações que integram seu Sistema e “poder conferir questões



Dr. Paulo Henrique Fonseca Vieira,
presidente Unimed Centro Sul do Ceará

atuais sobre importantes temas da área, saber sobre as últimas conquistas como a aquisição da carteira da Camed, além de manter aproximação com os dirigentes de nossas co-irmãs.

Este evento consolida a importância do sistema e nos mostra que a Unimed mantém a unidade em busca do crescimento.

REPORTAGEM

[*] Publicitário Josemar ARGOLLO,
Diretor-Executivo, Jornal do Médico em Revista
[+] atendimento@jornaldomedico.com.br

UNILAB Conforto e Tecnologia

EXAMES:


Hematologia
Uranálise
Bioquímica
Parasitologia
Imunológica
Citologia
Bacteriologia
Biópsias

Unimed 
Centro Sul do Ceará




ASSINE O JORNAL DO MÉDICO E RECEBA CONTEÚDO DE QUALIDADE.

fotos meramente ilustrativas.



O JM vai levar mais conteúdo e informação até você. Faça uma assinatura anual do *Jornal do Médico em Revista* e seja o primeiro a receber no conforto de sua casa tudo sobre *Medicina & Saúde*. Uma oportunidade única para você se manter informado sobre os maiores pólos de *Medicina & Saúde* de Fortaleza, Região do Cariri e Sobral. Não deixe de assinar.



LIGUE E ASSINE
85 3063.1732
assinatura anual em até 6x

  **Jornal do Médico**
em revista

assinatura@jornaldomedico.com.br | Maiores informações: www.jornaldomedico.com.br/assinatura
Período mínimo de assinatura: 1 ano. O valor da assinatura anual é de R\$ 69,90 em 6x. Avulso R\$ 15,00



Estácio
FMJ

Graduação Presencial

- Enfermagem
- Farmácia
- Fisioterapia
- Medicina

Graduação a Distância

A partir de

R\$ **120,00**
por mês

- Análise e Desenvolvimento de Sistemas
- Comércio Exterior
- Gestão Ambiental
- Gestão Comercial
- Gestão da Tecnologia da Informação
- Gestão de Turismo
- Gestão Financeira
- Gestão Hospitalar
- Gestão Pública
- Logística
- Marketing
- Negócios Imobiliários

- Administração
- Ciências Contábeis
- História
- Letras
- Matemática
- Pedagogia
- Serviço Social
- Sistema de Informação

INSCREVA-SE JÁ!
VESTIBULAR AGENDADO.
0800 282 3231
(88) 3572-7803
www.estacio.br