

**NACIONAL**

Dr. Florentino Cardoso,  
presidente da AMB.  
A saúde que não queremos

**ZONA NORTE**

Dra. Elita Medeiros,  
superação e exemplo para  
as novas gerações

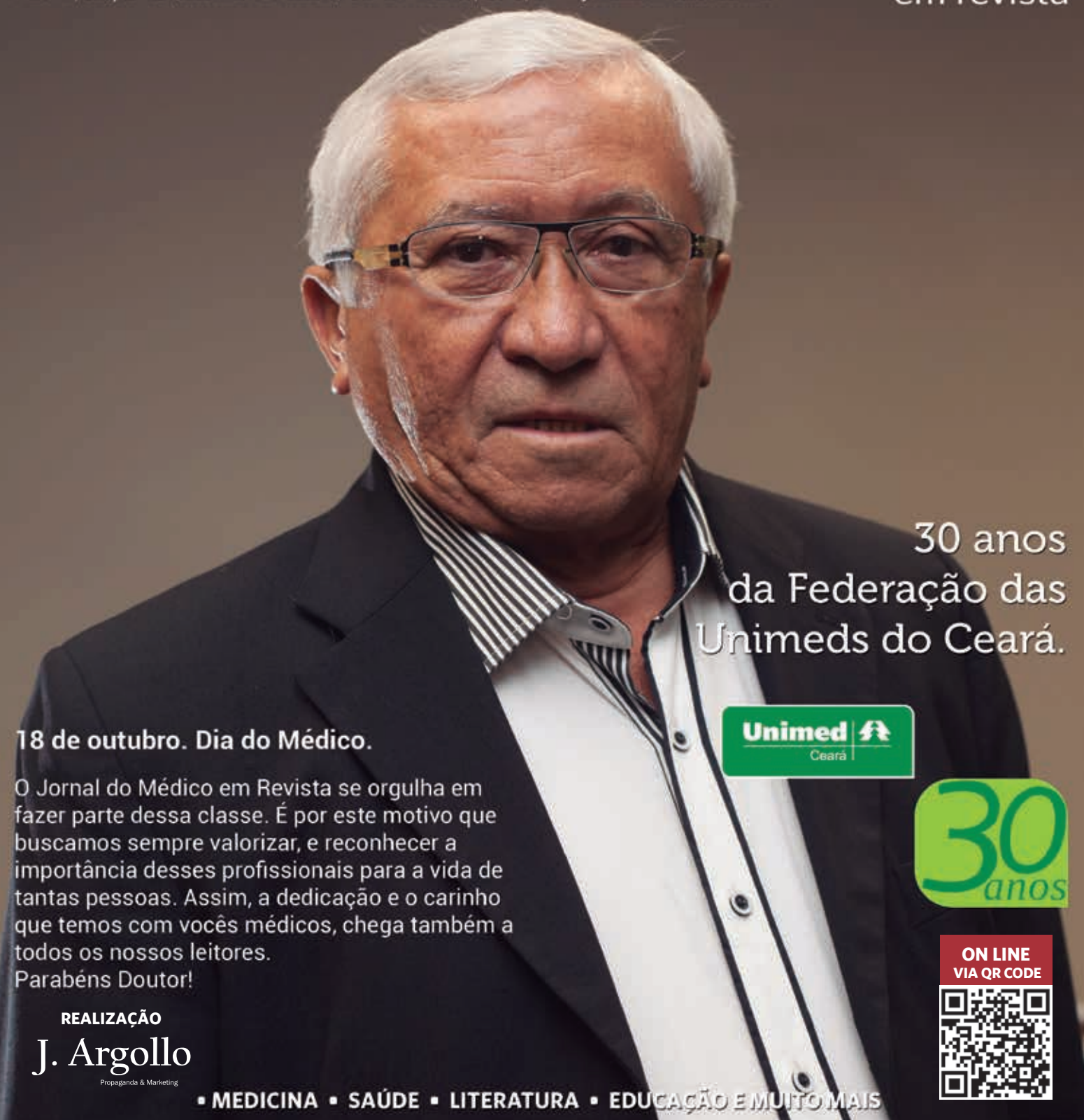
**REGIÃO DO CARIRI**

Estácio-FMJ, 15 anos  
Educando e  
Transformando

# Jornal do Médico

Ano XI, edição 65 (setembro-outubro) Dia do Médico, 2015, [www.jornaldomedico.com.br](http://www.jornaldomedico.com.br)

em revista



30 anos  
da Federação das  
Unimeds do Ceará.



## 18 de outubro. Dia do Médico.

O Jornal do Médico em Revista se orgulha em fazer parte dessa classe. É por este motivo que buscamos sempre valorizar, e reconhecer a importância desses profissionais para a vida de tantas pessoas. Assim, a dedicação e o carinho que temos com vocês médicos, chega também a todos os nossos leitores.

Parabéns Doutor!

REALIZAÇÃO

**J. Argollo**

Propaganda & Marketing

• MEDICINA • SAÚDE • LITERATURA • EDUCAÇÃO E MUITO MAIS

ON LINE  
VIA QR CODE



# ATENDA ÀS EXIGÊNCIAS DE SUA CARREIRA. FAÇA PÓS-UNIFOR!

## CONHEÇA OS CURSOS DA ESCOLA DE SAÚDE:

- Esp. em Transtornos Alimentares e Obesidade
- Esp. em Citologia Esfoliativa e Onco Hematologia
- Esp. em Enfermagem Oncológica
- Esp. em Fisioterapia Neonatal e Pediátrica
- Esp. em Neurociência e Reabilitação
- Esp. em Fisiologia do Exercício, Atividade Física, Nutrição e Saúde
- Esp. em Saúde Coletiva
- Esp. em Psicomotricidade
- Esp. em Saúde do Trabalhador

**PÓS·UNIFOR**  
líderes que transformam

### INFORMAÇÕES:

(85) 3477.3114 | 3178

[posgraduacao.unifor.br](http://posgraduacao.unifor.br)



**UNIFOR**

ENSINANDO E APRENDENDO

[www.unifor.br](http://www.unifor.br)



## Dia do Médico! Salve a Classe Médica!



Olá leitor (a), chegamos a tão esperada revista para o Dia do Médico. Nessa edição de número 65, trazemos, de forma especial, inúmeros artigos e reportagens sobre essa data magna da classe médica, o Dia do Médico. Data em que se comemora também o aniversário de nossa publicação que chega aos 11 anos, veiculando informação de qualidade sobre medicina & saúde de norte a sul do Ceará. Obrigado por estarem conosco! Que venham mais e mais 11 anos.

A capa dessa edição comemorativa ao Dia do Médico traz como destaque os 30 anos da Federação das Unimeds do Ceará, presidida pelo renomado médico e patrono do cooperativismo médico, Dr. Darival Bringel.

Destacamos ainda o artigo, que traz uma mensagem de muita relevância para a classe médica brasileira do renomado médico, Dr. Florentino Cardoso, presidente da Associação Médica Brasileira.

Outra notícia que merece destaque é sobre a nova especialidade médica. Isso mesmo, foi reconhecida (CFM/AMB/CNRM) aqui, no nosso Brasil, dia 16/09/15, a Medicina de Emergência, em que destacamos, em nossas páginas, no artigo do Dr. Frederico Arnaud, o grande pai da Emergência Brasileira.

Passando pelo editorial da Zona Norte cearense, o Prof. Juvenal Linhares, coordenador do curso de medicina da UFC campus de Sobral, traz um artigo relacionado ao ensino médico. Sem falar da honrosa história de superação da Dra. Elita Medeiros, um exemplo para as gerações futuras, sem dúvida alguma.

Outro importante polo de saúde que merece destaque é a região do Centro Sul cearense, com a reportagem sobre Promoção à Saúde em atividade realizada pela Unimed Centro Sul do Ceará, além do artigo sobre saúde ocular do nosso conselheiro Dr. Ariosto Vale.

Já o nosso Cariri se destaca também com os 15 anos da primeira faculdade particular de medicina em nosso estado. Sem falar das reportagens do Dia do Médico sobre os importantes profissionais e instituições que merecem todo o destaque naquela região.

Encerrando, nosso diálogo, a IV Comenda Jornal do Médico Fortaleza & Zona Norte, além da edição região do Cariri & Centro Sul, está em contagem regressiva com um conceituado leque de homenagens para personalidades médicas, instituições de saúde, projetos sociais e, claro, as entidades representativas da classe médica. Será um grande evento para marcar ainda mais o Dia do Médico no Ceará.

Caro (a)s leitor (a)s, lembrem-se de acessar nossos canais digitais com essa publicação e muito mais sobre Medicina & Saúde, [www.jornaldomedico.com.br/impresso](http://www.jornaldomedico.com.br/impresso) | [facebook.com/jornaldomedico](https://facebook.com/jornaldomedico) | [instagram.com/jornaldomedico](https://instagram.com/jornaldomedico)

Em dezembro, estaremos de volta com muitos destaques sobre medicina & saúde de norte a sul do Ceará. Até lá e boa leitura!

### Josemar ARGOLLO de Menezes

Diretor-Executivo

Membro Honorário da SOBAMES-CE

## FECHAMENTO DA EDIÇÃO

No encerramento desta edição, começamos a produção de três projetos especiais denossa revista.

ois desses projetos serão lançados ainda no mês de outubro, que seriam edições exclusivas sobre:

- Estácio-FMJ, 15 anos educando e transformando;
- Dep. Dr. Welington Landim, médico e grande líder;

O terceiro projeto especial do JM será lançado no mês de dezembro com temática sobre a nova especialidade médica, a Medicina de Emergência.

Para 2016, a edição da Comenda Jornal do Médico Fortaleza & Zona Norte será uma parceria com a SCO, Sociedade Cearense de Oftalmologia, presidida pelo renomado oftalmologista Dr. Newton Andrade Júnior, em que certamente trará importantes novidades em relação às homenagens para a classe médica com referência ao Dia do Médico.

## Expediente

Agência J. Argollo Propaganda & Marketing

**Diretor-Executivo:** Publicitário Josemar ARGOLLO de Menezes, **Diretor de Jornalismo e Fundador:** Jor. Juvenal Menezes [DRT-CE 1947] e **Diretora Administrativa e Fundadora:** Nahimi Argollo de Menezes.

**Jornal do Médico em Revista, fundado no Dia do Médico em 18 de Outubro de 2004.**

**Reportagens:** Jor. Maurício Maycon e Anatalice Rodrigues Cavalcanti; **Edição de Arte e Diagramação:** Vailton Cruz; **Projeto Gráfico:** Stúdio Uhul; **Fotos:** Marcildo Brito, Cidrão Produções, Rômulo Santos, Pedro Luís e Banco de Imagens Jornal do Médico; **Revisão e Copy Desk:** Profa. Marcia Linhares Rodrigues.

**Jornal do Médico em Revista, nº 65/2015 [setembro-outubro] Dia do Médico,** é uma publicação bimestral da Agência J. Argollo Propaganda & Marketing, CNPJ: 14.045.893/0001-04, Filiada à ACI - Associação Cearense de Imprensa.

**Fone:** +55 85 3091.2178 | **Móvel/ Whats App:** [85] 9 9667.3827 | [88] 9 8885.5612 | **E-mail:** [atendimento@jornaldomedico.com.br](mailto:atendimento@jornaldomedico.com.br) | **Facebook:** Jornal do Médico | **Portal:** [www.jornaldomedico.com.br](http://www.jornaldomedico.com.br)

O teor dos textos publicados é de responsabilidade dos autores, não exprimindo, necessariamente, a opinião da redação.

# O QUE VOCÊ VAI LER NESTA EDIÇÃO

## SUMÁRIO

### FORTALEZA

UNIMED CEARÁ	P. 06
30 anos de sucesso e realizações	P. 07
Academia Cearense de Medicina	P. 08
Emergência Brasileira	P. 10
Saúde Ocular	P. 12
Ciclista também atropelam	P. 14
A fortaleza de Filipe Augusto (Filipe II)	P. 16
Pediatria, Ofício Divino	P. 17
A saúde que não queremos	P. 18

### CENTRO-SUL

Dia mundial da visão	P. 20
Promoção a saúde	P. 22

### ZONA NORTE

Vamos Humanizar Juntos?	P. 23
Desafio Médico	P. 24
Ensino Médico	P. 26

### REGIÃO DO CARIRI

Destaque Médico, Dr. Cleidson de Araújo Rangel	P. 28
Jovem Médico, Dr. Haroldo Lucena Filho	P. 30
Saúde Hospitalar, HGBS 25 anos	P. 31
Dr. Lívio Callou: exemplo a ser seguido	P. 32
Grandes Nomes da Medicina In Memoriam	P. 34
Saúde Hospitalar, Hospital do Coração do Cariri	P. 36
Destaque Médico, Dra. Jácia Neves	P. 38
HMSVP, 45 anos de Ora Et Labora	P. 39
Destaque Médico, Dr. José Flávio Vieira	P. 42
Referência em Reumatologia na Região do Cariri	P. 43
Jovem Médico, Dr. Bernardo Brito	P. 44
Dr. Rommel Feitosa, Destaques da nova geração	P. 45
Estácio-FMJ 15 anos Educando e Transformando	P. 46

### CANAL DIGITAL DO JM



[instagram.com/jornaldomedico](https://www.instagram.com/jornaldomedico)



[facebook.com/jornaldomedico](https://www.facebook.com/jornaldomedico)

ACESSE ESSE E OUTROS NÚMEROS DO JM  
[WWW.JORNALDOMEDICO.COM.BR/IMPRESSÃO](http://WWW.JORNALDOMEDICO.COM.BR/IMPRESSÃO)

## CONSELHEIROS DESTA EDIÇÃO

### FORTALEZA



[\*] Acad. Dr. Marcelo Gurgel  
| CREMEC Nº 2412, RQE Nº 589 | membro da ACM  
Academia Cearense de Medicina, Cadeira 18  
[+] [marcelo.gurgel@uece.br](mailto:marcelo.gurgel@uece.br)



[\*] Dra. Ana Margarida Rosemberg  
| Médica e historiadora, CREMEC 1782  
[@] [anamargarida50@uol.com.br](mailto:anamargarida50@uol.com.br)  
[+] [anamargarida-memorias.blogspot.com.br](http://anamargarida-memorias.blogspot.com.br)



[\*] Dra. Celina Côrte Pinheiro, CREMEC Nº 2094  
| Ortopedista e Presidente SOBRAMES-CE  
[+] [celinacps@yahoo.com](mailto:celinacps@yahoo.com)



### ZONA NORTE

[\*] Prof. Juvenal Linhares, CREMEC Nº 8140, RQE Nº 7206 | Médico Mastologista, Coordenador Curso de Medicina UFC Campus de Sobral



### CENTRO-SUL

[\*] Dr. Ariosto Bezerra Vale, CREMEC 5620, RQE Nº 2559 | médico oftalmologista-cirurgião e Membro da American Academy of Ophthalmology



### REGIÃO DO CARIRI

[\*] Dr. Napoleão Tavares Neves, CREMEC Nº 267  
membro da Academia Cearense de Medicina



[\*] Dr. Idelfonso Carvalho, CREMEC Nº 9198 RQE Nº 5403  
| Mastologista do Serviço de Oncologia do HMSVP - Hospital e Maternidade São Vicente de Paulo

# O ENDEREÇO ÚNICO PARA SEU CONSULTÓRIO.



**UNO**  
MEDICAL & OFFICE

A C.Rolim Engenharia lança uma nova referência no mercado imobiliário de Fortaleza com a parceria de um ícone da nossa saúde: o Hospital São Carlos.



FACHADA - ESQUINA VICENTE LEITE

SALAS  
A PARTIR DE

**34m<sup>2</sup>**

**6**

PAVIMENTOS DE  
ESTACIONAMENTO


AO LADO DE UMA FUTURA  
ESTAÇÃO DO VLT




PERSPECTIVA DA RECEPÇÃO DE CONSULTÓRIOS



SALA DE REUNIÃO



AUDITÓRIO



TERRAÇO AUDITÓRIO

Amplio auditório e salas de reunião compartilhadas | 11 elevadores e terraço com vista panorâmica do Parque do Cocó  
Localização estratégica com fácil acesso | Áreas comuns equipadas e decoradas

Visite Salas Decoradas - Av. Pontes Vieira, 2340

Vendas



**CÉSAR RÊGO**  
IMÓVEIS  
A CHAVE DA CREDIBILIDADE

**TRIIIIO**  
IMÓVEL | INVESTIMENTO | INOVAÇÃO

**C.ROLIM ENGENHARIA**

Evolução Contínua

**3182.2905 / 3455.8008**

Registro de Incorporação arquivado no Cartório de Registro de Imóveis da 4ª Zona da Comarca de Fortaleza-Ceará, sob a Matrícula 42.616, R.03.



# 30 ANOS DE SUCESSO E REALIZAÇÕES

A UNIMED Ceará completa 30 anos de atividades como uma das mais completas empresas do ramo da saúde na região Nordeste. Fundada no ano de 1985 sob um modelo empresarial cooperativista, tendo por missão promover o cooperativismo médico por meio do fortalecimento das Unimeds filiadas e prestar serviços como Operadora de Plano de Saúde, com práticas sustentáveis e atendimento humanizado, garantindo a satisfação dos seus clientes, a instituição cresceu e tornou-se símbolo de boa gestão, qualidade em atendimento e modernização de processos.

Visando a satisfação plena dos seus clientes, ao atingir a classificação máxima de desempenho no mercado de saúde, a UNIMED Ceará se apresenta, ainda, como uma das mais fortes e abrangentes entre as unidades federativas da UNIMED nacional. Pautando suas atividades em valores como cooperativismo, valorização de clientes e colaboradores, ética, inovação e responsabilidade social, a UNIMED Ceará veio a ser reconhecida pela população cearense como sinônimo de excelência em atendimento.

A Unimed Ceará, cuja sede está instalada em Fortaleza, configura-se como Federação das Unimeds do estado do Ceará ao reunir nove filiadas em seu sistema: Unimed Abolição, Unimed Aracati, Uni-



**Dr. Darival Bringel de Olinda,  
presidente Unimed Ceará**

ESSA PROFUSÃO  
DE ATIVIDADES  
E CANAIS FOI  
ESTRUTURADA  
PARA FORNECER  
O MELHOR  
ATENDIMENTO A  
CADA UM DE SEUS  
105 MIL CLIENTES.

med Cariri, Unimed Centro-Sul do Ceará, Unimed Crateús, Unimed Nordeste do Ceará, Unimed Sertão Central, Unimed Sobral e Unimed Vale do Jaguaribe, compondo uma rede integrada que facilita o acesso de clientes em clínicas, hospitais e consultórios médicos em suas próprias cidades.

Integrante do Sistema Nacional Unimed, a maior rede de assistência médica do Brasil, a Unimed Ceará possui cerca de 1.100 médicos cooperados às suas filiadas e vários serviços próprios e de terceiros, tais como hospitais, pronto-atendimentos, clínicas e laboratórios. Essa profusão de atividades e canais foi estruturada para fornecer o melhor atendimento a cada um de seus 105 mil clientes.

O presidente da instituição, o conceituado médico Dr. Darival Bringel de Olinda, é considerado como um dos principais responsáveis pelo sucesso da UNIMED Ceará nesses 30 anos de atividades. Tendo ocupado postos-chave no sistema Unimed, e primando sempre pelo talento na medicina (um dos principais médicos de sua geração) e na administração, ele e sua equipe alçaram a instituição ao posto de uma das maiores e mais completas entidades do ramo da saúde na região Nordeste, tendo recebido elogios de todas as regiões do Brasil. Em seus 30 anos de atividades, a UNIMED Ceará se mantém em constante evolução no que concerne a novas tecnologias e práticas que facilitem a vida de seus pacientes. O sucesso é fruto do excelente trabalho realizado.

## REPORTAGEM

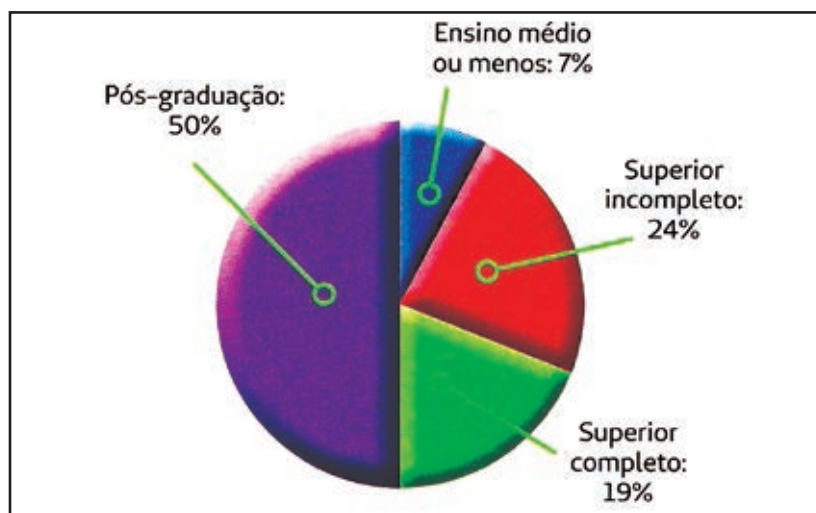
[\*] **Jor. Mauricio Maycon**  
Repórter do Jornal do Médico em Revista  
[+] [reportagem@jornaldomedico.com.br](mailto:reportagem@jornaldomedico.com.br)

# VALORIZAÇÃO DE SEUS COLABORADORES E FUNCIONÁRIOS

Caracterizando-se como uma das maiores e mais respeitadas empresas da área da saúde no estado, a UNIMED Ceará vem realizando, desde sua criação, em 1985, uma gestão pautada pelo empreendedorismo e valorização de seus colaboradores. Colocando-se sempre como uma instituição de vanguarda no que concerne à modernização de sua estrutura administrativa, a UNIMED Ceará foi eleita uma das Melhores Empresas Para Trabalhar no segmento Saúde do País (GPTW – Saúde 2013) e uma das Melhores Empresas Para Trabalhar no Ceará (Great Place To Work 2012 e 2013).

Diversas teorias da administração acentuam a importância da valorização dos profissionais e colaboradores das empresas e organizações. Essas teorias afirmam que profissionais motivados e valorizados trabalham melhor e ajudam a construir os objetivos e metas das organizações. A UNIMED Ceará, mesmo antes da difusão em massa desses conceitos, se estruturou a partir da valorização de seus colaboradores, pois acredita que uma instituição é formada pelo trabalho de cada profissional que a compõe, desde o que realiza a atividade mais simples até o responsável pelas ações mais complexas.

Essa valorização e motivação dos



funcionários vão ao encontro da missão e dos objetivos estratégicos da UNIMED Ceará, ou seja, prestam serviços como operadora de plano de saúde, com práticas sustentáveis e atendimento humanizado, garantindo a satisfação de seus clientes. A instituição possui a constante preocupação em atender, com presteza e eficiência, cada um de seus clientes, oferecendo serviços de qualidade em todas as regiões em que atua.

A excelência na realização de seus serviços foi alcançada justamente por meio do cuidado, valorização e parceria firmada com seus colaboradores, que recebem incentivos diversos, acompanhamento especializado, gratificações, entre outros instrumentos. O clima organizacional é amistoso, equilibrado e tranquilo e cada profissional tem a

liberdade para propor novas ideias acerca do processo administrativo. A organização da empresa se presta a facilitar o desenvolvimento das atividades necessárias para se obter, diariamente, a satisfação dos clientes da UNIMED Ceará.

De acordo com o seu Presidente, Dr. Darival Bringel de Olinda, a UNIMED Ceará busca a constante satisfação de seus clientes e de toda a sua rede de prestadores de serviços, para que, juntos, possam crescer ainda mais, com responsabilidade, sustentabilidade e respeito mútuo. Não foi à toa que a UNIMED Ceará alcançou posição de destaque entre as melhores empresas para se trabalhar no ramo da saúde.

## REPORTAGEM

[\*] **Jor. Mauricio Maycon**  
Repórter do *Jornal do Médico em Revista*  
[+] [reportagem@jornaldomedico.com.br](mailto:reportagem@jornaldomedico.com.br)

# O TROFÉU SEREIA DE OURO NA ACADEMIA CEARENSE DE MEDICINA

O Troféu Sereia de Ouro, iniciativa do chanceler Edson Queiroz, foi instituído em 1971 com o objetivo de homenagear, de modo expressivo, os que se destacaram e deram importante contribuição ao desenvolvimento do Ceará, em seus distintos campos de atuação.

Uma plêiade de primeira grandeza, formada por 180 pessoas, foi aquinhoadada com a estatueta concedida, no percurso de 45 edições anuais, que oferece ao contemplado um reconhecimento público, de notável apelo social, mercê da parcimônia que ancora cada selecionado.

Além do comedimento numérico, uma vez que, invariavelmente, limita-se a quatro premiados anualmente, a concessão segue um bem cuidado rito na definição dos seus beneficiados, começando pela larga consulta entre os possuidores do galardão, que apontam os potenciais nomes de pessoas a premiar.

O troféu em foco afigura-se, indubitavelmente, um reconhecimento público de enorme valor ao agraciado, notadamente devido à origem e à forma de sua outorga institucional.

Os médicos compõem uma substancial representação profissional, no conjunto dos agraciados com esse troféu, porquanto 25 (13,9%)



UMA PLÊIADE DE PRIMEIRA GRANDEZA, FORMADA POR 180 PESSOAS, FOI AQUINHOADA COM A ESTATUETA CONCEDIDA, NO PERCURSO DE 45 EDIÇÕES ANUAIS,

discípulos da arte de Hipócrates foram dignificados com tal honraria, dos quais tão somente seis não guardam vinculação formal com a Academia Cearense de Medicina (ACM), quer como fundadores, acadêmicos titulares ou membros honorários do silogeu.

A cifra acima coloca a ACM em primeira posição, quando comparada a outras entidades culturais ou científicas em funcionamento no Ceará, superando, inclusive, as de centenária existência.

A ACM sente-se igualmente prestigiada quando tem um dos seus entes os recebedores da “Sereia de Ouro”, e, no caso, deste ano de 2015, o júbilo vem em dose dupla com a entrega desse troféu aos acadêmicos Elias Geovani Boutala Salomão e Lúcia Maria Alcântara de Albuquerque.

## CONSELHEIRO



[\*] Acad. Dr. Marcelo Gurgel | CREMEC Nº 2412, RQE Nº 589 | membro da ACM - Academia Cearense de Medicina, Cad. 18  
[+] marcelo.gurgel@uece.br





Um referencial para a Oncologia brasileira

## 18 DE OUTUBRO DIA DO MÉDICO

“Bem mais que parabenizar, nós agradecemos por cuidar da vida com respeito, amor e dignidade.”

### **0** DIREÇÃO TÉCNICA

Dra. Iane Pinto Figueiredo Lima (CRM 8515 / RQE 3868)

Dr. Gothardo Peixoto Figueiredo Lima (In Memoriam)

### **0** ONCOLOGIA CLÍNICA

Dra. Iane Pinto Figueiredo Lima (CRM-8515/RQE-3868)

Dr. Leonardo Atem G. De Araújo Costa (CRM-9458/RQE-5314)

Dr. Eduardo Cronemberger C. E. Silva (CRM-7922/RQE-3811)

Dra. Vera Rejane Emiliano (CRM-5960)

Dra. Karenine Vieira Nogueira (CRM-9062/RQE-3981)

### **0** ONCO-HEMATOLOGIA

Dr. Emmerson de Sousa Eulálio (CRM 6862 / RQE 3714)

Dra. Elida Livia Rafael Dantas Belarmino (CRM 12059 / RQE 7086)

Dr. Francisco Emiliano Rafael Dantas (CRM 11145 / RQE 6637)

Contamos também com os seguintes serviços:

**0** DERMATOLOGIA

**0** ENDOCRINOLOGIA

**0** ENFERMAGEM ONCOLÓGICA

**0** FARMÁCIA EM ONCOLOGIA

**0** GERIATRIA

**0** MASTOLOGIA

**0** NUTRIÇÃO ONCOLÓGICA

**0** PSICO-ONCOLOGIA

**0** RADIOTERAPIA (CONSULTA)

**0** URO-ONCOLOGIA

[www.quimioclinic.com.br](http://www.quimioclinic.com.br)

Rua Osvaldo Cruz, 2612 Dionísio Torres (85) 3261.3111 / 3261.5086 / 9613.3211

# EMERGÊNCIA BRASILEIRA

UMA LUTA DE POUCOS, UMA CONQUISTA DE MUITOS.



Ao centro, Dr. Frederico Arnaud com os residentes de Medicina de Emergência do Ceará no IJF

Há mais de vinte anos, um pequeno grupo de médicos do Ceará, do Rio Grande do Sul e de São Paulo iniciava uma luta imensa para mudar as emergências brasileiras. Foram buscar em países avançados e mais desenvolvidos ações e intervenções que pudessem contribuir com esses anseios. Nessa busca, conhecemos o conceito de medicina de emergência como uma especialidade médica. Nesses países, o médico que trabalha na emergência chama-se emergencista, que não é um recém-formado, não é um profissional que aprendeu sozinho, sem nenhum treinamento formal, os princípios básicos e avançados do atendimento das patologias emergenciais, nem muito

menos é um profissional passageiro, transeunte, esperando apenas o tempo em que ingressará em alguma residência médica. Ele não está lá apenas para receber honorários temporários. Nesses países, o médico emergencista é um profissional treinado durante 3 ou cinco anos, de forma intensa, contínua e academicamente avaliado em suas ações e habilidades. São profissionais respeitados pelas sociedades médicas e pela sociedade civil. São profissionais que estão trabalhando lá, porque gostam, porque o seu maior prazer é salvar vidas. São vocacionados para desempenhar, dentro da medicina, esse papel importante e complexo. São importantes não só para a emergência em si, mas para todo o

sistema de saúde. Além disso, contribuem para uma menor mortalidade geral nesse setor e protegem a todos que os procuram, evitando equívocos e desconforto no atendimento do paciente crítico. Esse conceito e padrão de profissional já estão definidos em mais de oitenta países pelo mundo todo. Trazê-lo, para Brasil, foi uma tarefa árdua, desgastante com muitos episódios de imensas batalhas e de eventos que só o tempo e a história poderão demonstrá-lo, na sua intimidade, evidenciando-se, assim, uma verdadeira luta contínua contra a ignorância, a intolerância e o imperialismo de instituições e sociedades. Levamos a todo Brasil, de norte a sul, do leste a oeste, essas in-



Dr Frederico Arnaud é homenageado pelos residentes e é considerado o pai da Emergência Brasileira.



Residentes de Emergência do Ceará comemoram o reconhecimento da especialidade

**PARABÉNS SOCIEDADE:** Criada a Especialidade Médica de Emergência no Brasil pelo CFM/AMB/CNRM-16/09/2015



formações para que se conhecessem o que há de melhor do mundo. Estimulamos a discussão com todas as instituições relacionadas e buscamos diariamente esclarecer a necessidade dessa mudança. Debates de forma incessante com os que pensavam diferentes e, pouco a pouco, alguns se convenciam da absoluta importância dessa mudança na emergência brasileira. Após três debates nacionais, o Conselho Federal de Medicina se

PARABÉNS A TODOS AQUELES QUE DE UMA FORMA OU DE OUTRA CONTRIBUÍRA PARA ESSE FEITO. VIVA A EMERGÊNCIA BRASILEIRA, AGORA SIM, A MAIS NOVA ESPECIALIDADE MÉDICA NO NOSSO PAÍS.

convenceu da necessidade de uma nova ordem na emergência e tomou as rédeas desse processo que agora se finaliza. Esse reconhecimento representa não o final de uma luta, e sim o início de uma grandiosa, extensa e difícil batalha para comprovar todos os conceitos que foram tão veementemente defendidos. É o começo de um novo ciclo, um novo tempo nas nossas tão mal tratadas emergências. Inicia-se a mudança fundamental que tanto desejávamos. Temos, pela frente, um longo caminho, que levará gerações, mas o passo inicial foi dado. Parabéns às nossas instituições CFM, AMB e CnRM por oferecerem uma nova perspectiva para nossos médicos e uma imensa segurança para nossos pacientes. Parabéns a todos aqueles que, de uma forma ou de outra, contribuíram para esse feito. Viva a emergência brasileira, agora sim a mais nova especialidade médica do nosso país.

**COLABORADOR**



[\*] Dr. Frederico Arnaud, CREMEC Nº 5409, médico e vice-presidente da ABRAMEDE  
[+] frederico.arnaud@hotmail.com



# O LASER EM CIRURGIA REFRATIVA (CORREÇÃO DE GRAUS)

**C**irurgia refrativa significa a correção, por meios cirúrgicos, total ou parcial, dos graus (ametropias) de uma pessoa. A pessoa que não necessita de correção de graus é chamada de emétrope. Esses graus, que são verificados no exame oftalmológico (refratometria), são os seguintes: miopia, hipermetropia, astigmatismo e presbiopia. O míope vê bem de perto e ruim de longe, o hipermetrópe é seu oposto, o astigmata não vê bem nem para perto nem para longe, embora geralmente tenha predileção pela visão de perto e o prébito tem dificuldade para leitura após os 40 anos, a velha conhecida vista cansada. O método mais usual para a correção dessas ametropias é o que utiliza o sofisticado excimer laser. Ele atua modificando a curvatura corneal para obter o resultado desejado. Esse laser vem sendo utilizado, com sucesso, há mais de 20 anos e tem evoluído significativamente, principalmente na última década. Existem duas principais técnicas utilizadas que são o prk e o lasik. O primeiro atuando mais superficialmente na córnea (epitélio) e o outro atuando mais profundamente, no estroma, após confecção de um “flap” (aba) corneal semicircular. Esse “flap” pode ser feito com microcerátomo automatizado ou com o ultramoderno laser de femtosegundo, que utiliza



**Dr. André Bezerra, oftalmologista**

a tomografia corneal para realizar a perfeita confecção do mesmo. Além do excimer laser, a cirurgia da catarata também é considerada uma cirurgia refrativa, pois não objetiva somente a retirada do cristalino (lente natural do olho) opaco e substituição por uma nova lente intraocular (lio). Quando se calcula a lio que será implantada, já se pode programar qual a lente que pode corrigir àquele determinado grau da pessoa. Lios tóricas e multifocais, que são chamadas de premium, têm gerado altos níveis de satisfação e independência ao uso de óculos em seus usuários. Associada a essa tecnologia das lio está o surgimento de mais um espetacular laser de femtosegundo específico para refinar a cirurgia de cata-

rata. Realizando incisões precisas, abrindo acesso ao cristalino com a capsulorrexis perfeita e “amolecendo-o” para facilitar sua remoção pelo facoemulsificador (moderno ultrassom que fragmenta e aspira o núcleo do cristalino opaco). Os lasers estão revolucionando as cirurgias oftalmológicas, trazendo resultados cada vez melhores e precisos para toda população mundial. O futuro já chegou está à disposição de todos. ●

## CONSELHEIRO



[\*] Dr. Andre Luiz de Matos Mendes Bezerra | CRM 5827 RQE 1450 | Oftalmologista | Preceptor da Residência de Oftalmologia do HUWC-UFC  
[+] drandreluizmb@gmail.com

# Dr. André Luiz Mendes Bezerra

Oftalmologista, CRM 5827, RQE 1450

Excelência em cirurgia oftalmológica



Cirurgião de Catarata e Refrativa

Preceptor da Residência de Oftalmologia do HUWC-UFC

Membro do Conselho Brasileiro de Oftalmologia (CBO)

Membro da Sociedade Europeia dos Cirurgiões de Catarata e Refrativa (ESCRS)

Membro da Sociedade Brasileira de Catarata e Implantes Intra-Oculares (SBCII)

Membro da Sociedade Brasileira de Cirurgia Refrativa (SBCR)

## CIRURGIAS COM LASER

- Ceratocone
- Catarata
- Glaucoma
- Miopia
- Hipermetropia
- Astigmatismo
- Adaptação de Lentes de Contato



Av. Washington Soares, 3.000 Reserva Open Mall

Fones: (85) 3239.3916 | 3278.1560 | Móvel: (85) 9995.3336

Av. Santos Dumont, 5753, Torre Saúde Hospital São Mateus, Sala 306

Fone: (85) 3234.3528





EVENTOS

Excelência em  
organização e  
cerimonial de  
eventos

- Social
- Público
- Corporativo

Fabrizia Tavares

 9803.6007

 8967.7699

 ft-eventos@hotmail.com

# CICLISTAS TAMBÉM ATROPELAM!

**S**ou motorista e pedestre e, em qualquer uma das situações, devo obedecer às normas de trânsito. Se também fosse ciclista, estaria sujeita ao mesmo dever. Não dá para ser diferente sob o risco de comprometer a minha vida e dos demais. Como pedestre, sinto ainda mais agudamente a rudeza do trânsito, face à minha maior fragilidade.

Em Fortaleza e em várias regiões brasileiras, tem-se incentivado o uso das bicicletas com programas de compartilhamento. Um sinal de civilidade! Contudo, as ciclofaixas nem sempre correspondem ao ideal, por terem sido criadas em vias já bastante comprometidas com o tráfego. São estreitas, inclinadas, com imperfeições na pavimentação e, por vezes, ocupadas por motociclistas apressados que as invadem para que seu deslocamento seja mais eficiente. Não bastando isso, em algumas, a circulação dos ciclistas pode se dar nos dois sentidos, embora a via tenha mão única. Esta simpática alternativa intensifica o risco de acidentes para os ciclistas que surgem inesperadamente na contramão, em trajetos mal iluminados, diante dos carros que tentam atravessar os cruzamentos. Para os pedestres, nem se fala! Está sujeito agora a maior risco de atropelamento não apenas pelos

motorizados, como também por ciclistas que se consideram os cidadãos eleitos e não obedecem às normas do trânsito. Todos os veículos motorizados, parados no semáforo vermelho, antes da faixa de retenção, enquanto o ciclista ultrapassa o cruzamento como dono da rua. Várias vezes precisei interromper a travessia na faixa de pedestres para dar passagem ao irresponsável ciclista. Caso contrário, seria atropelada, correndo risco de morte. Os ciclistas se sentem à vontade para se apropriarem das ruas e das calçadas. É útil lembrar que as normas de trânsito são para todos e que ciclistas também podem atropelar e matar pedestres. Na escala de vulnerabilidade, este é o mais frágil.

Não basta darmos aos cidadãos a impressão de que a cidade se tornou mais humana com a presença dos ciclistas nas ruas. Há necessidade premente de educação continuada para a mobilidade segura, civilizada e respeitosa nas ruas, além da punição para os infratores. Ninguém está isento!

Publicado no Jornal O POVO em 21/08/2015, Primeiro Caderno - Opinião.

## CONSELHEIRA



[\*] Dra. Celina Côte Pinheiro,  
CREMEC Nº 2094 | Ortopedista e  
Presidente SOBAMES-CE  
[+] celinacps@yahoo.com





SINDICATO  
DOS MÉDICOS  
DO CEARÁ

Cuidar de quem cuida das pessoas.

# #esseéoplano

Planos de saúde Unimed Fortaleza com condições especiais para os **Associados ao Sindicato dos Médicos do Ceará.**

Para saber mais ligue para  
(85) 3114.1610

CUIDAR DE VOCÊ. ESSE É O PLANO.

**Unimed**   
Fortaleza

[www.unimedfortaleza.com.br](http://www.unimedfortaleza.com.br)

# A FORTALEZA DE FILIPE AUGUSTO (FILIPE II)

Situado no centro de Paris, na margem direita do rio Sena, entre o Jardim das Tulherias e a Igreja Saint-Germain-l'Auxerrois, o Louvre é um dos maiores e mais importantes museus do mundo. Seu acervo possui mais de 380 mil itens com 35 mil obras de arte em exibição permanente, abrangendo oito mil anos da cultura e da civilização tanto do Oriente quanto do Ocidente.

A Pirâmide de Vidro, erigida em 1989, fica ao lado da estátua equestre de Louis XIV e marca o ponto de partida para quem se aventura a mergulhar no museu. Os aproximados dez milhões de visitantes por ano fazem do Louvre o museu mais visitado do mundo. O que a maioria deles não sabe é que o museu se situa no antigo palácio dos reis da França, ou seja, Palais du Louvre, cuja origem remonta há um milênio.

A palavra “louvre”, que significa lugar fortificado, tem origem anglo-saxônica, segundo uma hipótese. Outra hipótese é que deriva do francês arcaico lauer ou lower cujo significado é “torre de guarda”.

A primeira fortaleza do Louvre foi construída por Filipe II (1165–1223). Segundo a historiadora Ina Caro, Filipe II foi o primeiro rei a amar Paris, seguido, quatrocentos anos depois, por Henrique IV (1553-1610). Logo que foi coroado, Filipe II começou a embelezar a ci-



dade e o fez durante os 43 anos de seu reinado.

Descendo pela escada rolante sob a pirâmide de vidro do arquiteto chinês I. M. Pei, deparamo-nos com um imenso vão que dá acesso às três alas do Louvre: Denon, Richelieu e Sully. Aconselho ao turista a começar sua visita pela Ala Sully para apreciar o Louvre Medieval, no subsolo. Lá, encontra-se a base da Fortaleza de Filipe II. A mesma foi descoberta quando a pirâmide estava sendo construída.

Ao adentrar o imenso salão, a primeira coisa que o visitante se depara é com um modelo, tipo uma maquete, de um castelo medieval. O modelo tem uma muralha ameadado consistindo de seleiras (brechas que permitiam que os arqueiros disparassem as suas armas) e merlões (locais mais elevados para a proteção dos arqueiros). Tem, também, dez torres. Quando o visitante se vira, fica perplexo ao ver a verdadeira base da fortaleza, com proporções gigantes.

A fortaleza era ligada a cerca de cinco quilômetros de muro que, após 21 anos de construção, circundaram a cidade de Paris. O muro, com três metros de largura e nove de altura, servia para reforçar a defesa da cidade. Com essa fortaleza, Felipe II fez de Paris o centro político e religioso do reino.

Com Filipe III (1245-1285), o Louvre foi ampliado. Somente durante o reinado de Carlos V (1338-1380), o palácio tornou-se residência real. Com o tempo, a antiga fortaleza militar medieval tornou-se um complexo de prédios devotados à cultura.

Somente depois de ver aquela estrutura medieval e emergir do subsolo para ver o museu, temos a ideia do passado e do presente do esplendoroso Louvre

## CONSELHEIRA



[\*] Dra. Ana Margarida Rosemberg |  
Médica e historiadora, CREMEC 1782  
[@] anamargarida50@uol.com.br  
[+] anamargarida-memorias.blogspot.com.br/



# PEDIATRIA, OFÍCIO DIVINO

**N**ão sei de onde surgiu a ideia de tornar-me médica, mas esse desejo esteve presente desde a minha infância, pois nunca passou pela minha cabeça exercer outra profissão nem outra especialidade, sempre tive certeza que iria ser pediatra, e, depois de 54 anos no exercício dessa atividade, ela ainda me encanta e enleva.

Existem sim dificuldades, mas as vitórias e conquistas são contadas e recompensadas através dos sorrisos nos rostos das mães quando veem seus filhos recuperarem o prazer das brincadeiras após algum agravo de saúde.

Ao se cuidar, há de se ter compaixão e amor; e medicina significa amor, sacerdócio da ciência curativa. Para o médico, não há tempos nem momentos para fazer o bem, porque todo dia é dia de tentar salvar vidas tentando curar e prevenir as doenças. Não tem preço



PARA O MÉDICO,  
NÃO HÁ TEMPOS  
NEM MOMENTOS  
PARA FAZER O BEM...

a graça que recebo de estar podendo acompanhar agora o desenvolvimento dos filhos e netos dos meus primeiros pacientes, sentindo-me instrumento nas mãos de Deus para passar esperança nos momentos de aflição, felicidade

ampliada por ter meus filhos e netos compartilhando o amor pela minha querida medicina.

Preciso atualizar sempre meus conhecimentos, por isso, o estudar e o receber ensinamentos fazem parte dos grandes prazeres da minha vida.

Apesar dos avanços da ciência, são imensos os desafios à limitação humana. Dessa forma, peço sempre a sabedoria, a força e a fé para ser mensageira da esperança e misericórdia de Deus e a coragem para exercer até a morte essa profissão que acolhi.

## COLABORADORA



[\*] Dra. Maria Dione Mota Rôla |  
Médica Pediatra e Membro da SO-  
BRAMES-CE, CREMEC Nº 528 - RQE  
Nº 48  
[+] dionemota@secrel.com.br

**A data é única.  
O reconhecimento  
é para sempre.**

**18 de outubro. Dia do médico.**  
Uma homenagem da Unichristus  
a esses profissionais dedicados.





# A SAÚDE QUE NÃO QUEREMOS

**D**irigimo-nos aos médicos brasileiros com nossos mais sinceros agradecimentos, pela união e luta conjunta em diferentes momentos que temos passado na busca por melhorias para a saúde, a medicina e o médico brasileiro. Não tem sido fácil o atual momento, em que se avolumam crises e tentam desqualificar nosso trabalho médico. Juntemos nossas forças e lutemos pelos nossos ideais e causas coletivas, que teremos sucesso.

A Associação Médica Brasileira (AMB) tem atuado de maneira firme com a maior rapidez possível dentro das nossas possibilidades. Sabidamente, o governo federal que aí está não tem conduzido o país no rumo certo, notadamente na educação e saúde, mas há crise em vários outros diferentes setores. A inflação aumenta, o desemprego e os juros também, assim como surgem mais e mais pessoas envolvidas em corrupção, levando nosso Brasil querido à piora progressiva dos nossos indicadores sociais, econômicos, financeiros.

A abertura desenfreada de escolas de medicina preocupa sobremaneira, pois a qualidade não está sendo observada com o rigor necessário, preocupando-se tão somente com quantidade. Enviesam números, camuflam indicadores. Falam agora que o Brasil precisa ter 2,7 médicos por 1.000 habitantes (índice do Reino Unido). Isoladamente não

quer dizer garantia de bom indicador de saúde. O Brasil tem várias cidades com índice superior a esse (exemplos: São Paulo, Rio de Janeiro, Porto Alegre, Brasília) e como é a saúde pública nesses locais?

Agora escolas médicas são escolhidas “a torto e a direito”, ou com critérios que não são os do Reino Unido, mas políticos, ou politiquieiros. Há fila de políticos no Ministério da Educação querendo uma faculdade de medicina para seu município? Escolheram municípios para sediar curso médico, que não têm condições mínimas na estrutura da rede de assistência à saúde, sem falarmos da qualidade para docentes ou pesquisa. Pode-se falar em curso médico qualificado com esses critérios? Nesse momento, quando escrevo, são 257 escolas médicas, com mais 36 já escolhidos os municípios e outros 22 em fase de escolha. A grande maioria escola privada, com elevadas mensalidades. Já se diz que para ser médico, no Brasil, basta ter R\$ 6-7 mil por mês durante seis anos. Criaram-se escolas para os ricos, e pior, muitas sem qualidade.

Precisamos urgentemente avaliar as escolas e os egressos dessas escolas, todas, quer públicas ou privadas. Feita de maneira independente e não como quer o governo, fazendo tudo e mal. Avaliar as escolas e punindo quem não tiver padrão mínimo. Como se concebe uma escola médica ter nota dois (num



**Dr. Florentino Cardoso,**  
presidente AMB

escore de 1 a 5) numa avaliação do Ministério da Educação e continuar funcionando normalmente?

E, por último, o governo fala no Mais Especialistas. Que nos responda às perguntas: quantos especialistas o Brasil precisa? Em que áreas? Para trabalhar onde? Com que regime de contratação? Com que remuneração? A AMB esteve, está e estará sempre à disposição para ajudar o Brasil, independente de governos, pois queremos políticas de estado, desde que seja feita com seriedade, compromisso, qualidade e verdades.

Saúde é nosso bem maior e o povo brasileiro merece respeito! ●

## COLABORADOR



[\*] Dr. Florentino de Araújo Cardoso  
Filho, CREMEC Nº 4321, RQE Nº 5934  
| Médico Oncologista e Presidente da  
AMB - Associação Médica Brasileira,  
[+] presidente@amb.org.br



# CLÍNICA TRAJANO ALMEIDA

## DIAGNÓSTICO POR IMAGEM

**Aqui você encontra  
modernidade e credibilidade.**

**MAIS  
QUALIDADE,  
CONFORTO E  
RAPIDEZ**

### RESSONÂNCIA MAGNÉTICA DE 3,0 TESLA COM MULTITRANSMISSÃO DE SINAIS

*A mais avançada tecnologia  
para um melhor diagnóstico de  
seus exames.*



Philips Achieva 3,0 Tesla Tx

### SERVIÇOS

- Ressonância Magnética 1,5T e 3,0T;
- Tomografia Computadorizada Multislice;
- Mamografia Digital;
- Radiologia Digital;
- Videofluoroscopia da deglutição;
- Ultrassonografia com Doppler Colorido;
- Densitometria Óssea;

*Quem faz exames na Clínica Trajano Almeida tem duas certezas:  
diagnósticos precisos e qualidade no atendimento.*

**CLINICA TRAJANO ALMEIDA**  
**Uma história e uma referência em medicina  
diagnóstica há 40 anos.**

**Estacionamento gratuito e com manobrista**

Av. Dom Luis, 200 - Fortaleza/CE  
Fone/Fax: 85 3066.7900 / 3066.7916

# ALERTA PARA A PREVENÇÃO DA CEGUEIRA NO PAÍS, 08 DE OUTUBRO DE 2015

**PARA PREVENIR ALGUMAS DOENÇAS OCULARES, O TESTE DO OLHINHO É FEITO, AINDA NO BERÇÁRIO, ASSIM QUE A CRIANÇA NASCE**

**H**oje, no Brasil, há mais de 1,2 milhão de cegos. A Organização Mundial de Saúde (OMS) estima que 60% das cegueiras são evitáveis, isso significa que quase 700 mil brasileiros que são cegos poderiam não ser se tivessem recebido tratamento precocemente.

O acesso ao atendimento médico oftalmológico é decisivo para alterar as condições de saúde ocular do povo brasileiro.

Mas, essa triste realidade não ocorre apenas no Brasil, por isso, a OMS se uniu a outras instituições para que, um dia por ano, se pense, discuta, chame a atenção de toda a sociedade sobre o tema. Esse dia é chamado de Dia Mundial da Visão, e, é sempre celebrado na segunda quinta-feira de outubro. Nessa data, em todo o planeta, médicos, pacientes, autoridades e comunidades fazem ações que buscam eliminar a cegueira evitável em todo o mundo até o ano de 2020. Além das dificuldades de acesso ao médico oftalmologista no SUS,



CAMPANHAS COMO A DO DIA MUNDIAL DA VISÃO SÃO IMPORTANTES PARA CONSCIENTIZAR A POPULAÇÃO SOBRE A NECESSIDADE DE ACOMPANHAMENTO MÉDICO ESPECIALIZADO...

outro grave problema é a falta de informação.

A finalidade do programa é eliminar a cegueira evitável em todo o mundo até o ano 2020. Isso porque até 80% dos casos de cegueira resultam de causas previsíveis ou tratáveis, mas, a cada cinco segundos, uma pessoa fica cega no mundo e uma criança perde a visão a cada minuto. São 285 milhões de pessoas no mundo vivendo com baixa visão ou cegueira, desses, 39 milhões são cegas e 246 milhões têm moderada ou



grave deficiência visual.

Campanhas como a do Dia Mundial da Visão são importantes para conscientizar a população sobre a necessidade de acompanhamento médico especializado, para evitar que os problemas dos olhos se agravem e acabem resultando em cegueira, que poderia ser evitada em cerca de 80% dos casos, destacou Marco Antônio Rey Faria, ex-presidente do Conselho Brasileiro de Oftalmologia (CBO).

Para Faria, muitas doenças relacionadas à visão não apresentam sintomas, quando são descobertas, já estão em estágio bastante avançado e de difícil regressão. “É o caso do glaucoma, a maior causa de cegueira no mundo, sendo que, no Brasil, mais de 1 milhão de pessoas são portadoras da doença”, informa.

### Cegueira em crianças

Cerca de 40% das causas de cegueira infantil são evitáveis ou tratáveis, uma vez que as doenças que causam cegueira podem emitir sinais perceptíveis pelos pais ou diagnosticados em consultas médicas. Todo quadro febril, dores de cabeça ou no pescoço, acompanhado de manchas vermelhas na pele, tosse, coriza ou conjuntivite devem ser considerados suspeitos, independentemente da situação vacinal ou da idade.

Algumas doenças relacionadas à má-formação ocular não têm tratamento, mas podem ser atenuadas por adaptações ópticas e não ópticas que proporcionem à criança suporte para a aprendizagem e o desenvolvimento intelectual.

Além disso, algumas doenças oculares podem ser detectadas quando a criança nasce, como o teste do olhinho, feito ainda no berçário. Em um quarto escuro, um feixe de luz é emitido pelo aparelho chamado oftalmoscópio e, quando não há nenhum obstáculo à visão, a luz vai até a retina e, ao ser refletida, faz com que o examinador perceba um reflexo vermelho.

As causas mais comuns de cegueira em crianças são: catarata congênita, glaucoma congênito, retinopatia da prematuridade e retinoblastoma.

Fontes: [CBO.org.br](http://CBO.org.br) e [PortalBrasil.gov.br](http://PortalBrasil.gov.br)

### CONSELHEIRO



[\*] Dr. Ariosto Bezerra Vale, CREMEC 5620, RQE Nº 2559 | médico oftalmologista-cirurgião e Membro da American Academy of Ophthalmology  
[+] [aristovale@yahoo.com.br](mailto:aristovale@yahoo.com.br)

### ✓ Exames Oftalmológicos

- OCT (Tomografia de coerência óptica)
- IOL Master (Biometria óptica de Alta precisão)
- Ultrassonografia B
- Topografia Corneana
- Mapeamento de Retina
- YAG LASER
- Campimetria
- Paquimetria Corneana
- Retinografia Digital

### ✓ Cirurgias Oftalmológicas

### ✓ Procedimentos Cirúrgicos à LASER

- Catarata com Facoemulsificação (Lentes de Última Geração)
- Glaucoma
- Pterígio com Transplante de Conjuntiva
- Estrabismo
- Capsulotomia - YAG-LASER
- Cirurgia Fistulizante Antiglaucomatosa



### Fotocoagulação Retiniana a Laser

ZEISS  
VISULAS 532s



**Dra. Iêda Maria Alexandre Barreira**  
OFTALMOLOGISTA, CREMEC Nº 5997, RQE Nº 6449  
Especialista em Retina e Vitro Pela Universidade Federal de São Paulo,  
Membro da American Academy Of Ophthalmology



**Dr. Ariosto Bezerra Vale**  
OFTALMOLOGISTA-CIRURGIÃO - CREMEC Nº 5620,  
RQE Nº 2559, Membro da American Academy Of Ophthalmology.  
Especialização em Cirurgia de Catarata e Cirurgia Refrativa pela Escola  
Paulista de Medicina - UNIFESP



**IGUATU - CE**  
R: 15 de Novembro, 726 - Centro  
Tel.: (88) 3581-0595 | 3581-1573

**JUCÁS - CE**  
R: Honor Lima, 86 - Centro  
Tel.: (88) 3517-1655

**ICÓ - CE**  
Av. Josefa Nogueira Monteiro, 1892 - Centro  
Tel.: (88) 3561-1284

**JAGUARIBE - CE**  
Av. Savino Barreira, 680 - Centro  
Tel.: (88) 3522-1988



<http://www.hospitaldeolhosrb.com.br>

# UNIMED CENTRO SUL DO CEARÁ PROMOVE ATIVIDADES EM PROL DA SAÚDE E QUALIDADE DE VIDA

A Unimed Centro Sul do Ceará promoveu, no dia 30 de agosto deste ano, o I Passeio Ciclístico na cidade de Icó, evento que visa incentivar a prática de atividades físicas pelos habitantes do município abrangido, tendo em vista difundir uma cultura de saúde e bem-estar. O evento, que faz parte do projeto Promoção à Saúde, foi elaborado em parceria com a Unimed Ceará, que vem realizando essa ação em outra importante cidade. Há cerca de 1 ano, o Passeio Ciclístico foi implantando no município de Iguatu e, devido ao sucesso alcançado, houve a implantação na cidade de Icó.

O I Passeio Ciclístico de Icó contou, em sua organização, com a participação e dedicação da equipe de



I Passeio ciclístico Icó-CE

vendas da Unimed, com destaque para a Sra. Roberta Magna e para o Sr. Reubem Marcos, além de importantes parceiros, como o Grupo Ciclista Amigos do Pedal. Participaram do evento cerca de 200 ciclistas, que percorreram um caminho pré-estabelecido pela organização, difundido a marca da Unimed, associando-a a prática de atividades físicas. O Passeio proporcionou, ainda,

a coleta de alimentos não perecíveis, que foram doados a instituições de caridade.

Dando prosseguimento ao trabalho, foi realizada, no dia 6 de setembro, em Iguatu, uma nova edição do Passeio Ciclístico, reunindo mais de 150 pessoas atraídas pela proposta de valorizar a saúde e a qualidade de vida através da atividade física. Os participantes doaram kits de brinquedos, que serão repassados, em outubro, a crianças carentes. A organização do evento contou com a dedicação dos colaboradores Unimed/Unilab e Uniclínica, equipe de Vendas Unimed, Zenir Moveis e parceiros locais apoiados pelo grupo de Ciclistas Pedal do Coco.



Passeio ciclístico Iguatú-CE

## REPORTAGEM

[\*] Anatalice Rodrigues Cavalcanti  
Repórter do Jornal do Médico em Revista  
[+] reportagem@jornaldomedico.com.br





**D**entre os problemas da saúde brasileira, a fragmentação dos processos de trabalho dentro dos serviços têm fragilizado as relações entre diferentes profissionais e entre estes e os usuários.

Em contramão aos avanços na regionalização e descentralização da atenção à saúde, o trabalho em equipe e a capacitação para lidar com as questões pessoais e subjetivas da comunidade estão se mostrando cada vez mais delicadas.

Crescem as notícias e os “e-mails de Ouvidoria” com reclamações dos usuários que vão para além das deficiências na estrutura física dos ambientes de saúde, mas que cada vez mais concentram-se no mal atendimento e na superficialização do olhar para com o outro.

É nesse ínterim, de verdadeira crise, que novas propostas de cuidado são lançadas, para adoção de um modelo biopsicossocial e de atitudes que, além de capacitar os profissio-

nais, sejam capazes de atender, holisticamente, as necessidades da população, com uma “Saúde Centrada na Pessoa”, “Baseada em Evidências” e, de maneira urgente: **MAIS HUMANA.**

#### **COLABORADOR**

[\*] Gilberto Loiola  
Acadêmico de Medicina, UFC/Sobral  
[+] projetoriso@sobral.ufc.br



# SUPERAÇÃO E EXEMPLO PARA AS NOVAS GERAÇÕES

**A** vida requer superação e criatividade para ultrapassar os obstáculos que se colocam diante dos objetivos traçados. Algumas pessoas conseguem contornar esses obstáculos de tal forma que inspiram outras a lutar, a persistir, a vencer as dificuldades. Um dos maiores exemplos, nesse sentido, é o da Dra. Elita Maria Bezerra de Andrade Medeiros, médica humanista, professora, filantropa, que construiu uma das belas histórias de vida e marcou a medicina cearense no século XX.

Dra. Elita nasceu em 1928, na cidade de Santa Quitéria, filha de Antônio Ernesto de Andrade e de Maria de Lourdes Bezerra de Andrade, no seio de uma família influente na região. Seu pai fora prefeito da cidade entre 1920 e 1927, realizando diversas modificações e reformas na pequena Santa Quitéria. Sua mãe foi uma das primeiras mulheres da cidade a conquistar o diploma de professora, sendo considerada uma mulher forte, ética e carinhosa.

Dra. Elita foi a oitava filha do casal. Pouco tempo depois de seu nascimento, sua mãe contraiu uma septicemia, que a levou a óbito quando a pequena Elita possuía apenas 10 meses de vida. A pequena, juntamente com os irmãos e irmãs, foi adotada pela senhora Maria Júlia de Andrade, irmã do senhor Antônio Ernesto de Andrade, pai das crianças. Dona Maria voltou a



**Dra. Elita Medeiros recebe seu diploma de médica das mãos do Prof. José Murilo Martins UFC**

cada um deles o cuidado e o amor de uma verdadeira mãe.

A infância da jovem Elita se passou em Santa Quitéria, cercada pela natureza e marcada por inúmeras brincadeiras entre ela, seus irmãos/ãs e amigos. Foi uma criança feliz e bem cuidada, sendo encorajada, desde cedo, a conhecer os livros e sua magia. Engajou-se cedo no movimento do Grupo Cênico que existia na cidade. Fazia parte de vários eventos festivos tais como: dramas, comédias, duetos, bailados e, quer no palco da escola, quer no palco da igreja, sempre estava presente declamando, cantando ou tomando parte nas peças apresentadas.

Disposta a adquirir conhecimento e crescer na área das letras, mudou-se, ainda adolescente, para Fortaleza, estudando no Liceu do Ceará e no Colégio da Imaculada Conceição. Em For-

taleza, distante de seus familiares, fixou residência na casa de hóspedes do Patronato Nossa Senhora Auxiliadora. Passou a conviver com muitas jovens de sua faixa etária, estudantes de cursos secundários de quase todos os colégios da capital cearense. Foi então que decidiu cursar medicina, profissão que sempre esteve em seu imaginário como um trabalho admirável.

Em 1953, no pátio do Teatro José de Alencar, recebeu a notícia de sua aprovação no vestibular de medicina, vivenciando uma das sensações mais felizes de sua vida. Juntamente com suas colegas, se esforçou e concluiu o curso, na Universidade Federal do Ceará, em 1957, vencendo todas as barreiras impostas pela vida. Ainda no 5º período do curso, foi diagnosticada com uma retinopatia que lhe tirou a

acuidade para leitura, e perdeu sua visão, gradativamente, até o fim. Apesar da desconfiança de alguns professores, que não acreditavam que ela pudesse ser uma médica naquelas condições (cegueira), ela surpreendeu a todos com garra, talento e vontade, conseguindo, além de concluir o curso, iniciar e manter uma carreira digna e brilhante.

Concluída a graduação, Dra. Elita fez residência médica em Recife, no Pavilhão Gildo Neto, no Hospital Correia de Picanço, em 1959. Lá, conheceu Dr. Severino de Medeiros Filho, hoje seu esposo e pai de seus filhos, que também cursava internato.

Foi a primeira médica formada pela Faculdade de Medicina do Ceará a atuar na psiquiatria em Fortaleza e a primeira mulher a fazer psiquiatria infantil no Ceará.

A partir de então, a palavra limite foi riscada de seu dicionário. Como médica, e contando com o apoio de seu marido, alcançou inúmeros feitos, tanto em Fortaleza como em sua cidade natal, Santa Quitéria. Dispostos a modernizar o trabalho de medicina, na cidade de Santa Quitéria, se mudaram para a mesma ainda na década de 60. Lá chegando, implantaram, com ajuda da Secretária de Saúde, o primeiro Posto de Saúde do município, e o Hospital e Maternidade Arsênia Augusta Magalhães, em parceria com o então deputado Haroldo Martins.

Dra. Elita aliou seu trabalho à vontade de desenvolver o estado do Ceará e sua população. Com esse intuito, ela alcançou vários cargos e trabalhos, com destaque para os seguintes: médica

da Casa de Saúde São Gerardo – Fortaleza - Ceará; médica da Secretaria de Saúde do estado do Ceará (Centro de Saúde Dr. Otávio Lôbo-Santa Quitéria –Ceará; médica do Hospital e Maternidade Arsênia Augusta Magalhães - Santa Quitéria-Ce; diretora-administrativa do Hospital e Maternidade Arsênia Augusta Magalhães- Santa Quitéria-Ce; médica substituta da Auditoria Médica do Inamps; médica da Prefeitura Municipal de Santa Quitéria; médica da Legião Brasileira de Assistência (LBA); diretora clínica do Hospital Infantil e chefe da Unidade de Saúde de Santa Quitéria, Scs do Ceará.; médica contratada por quase 10 anos para prestar exame Médico -Hospitalar no Colégio São Zacarias em Senador Catunda, na Escola de Hidrolândia, Escola de 1º Grau Júlia Catunda, Colégio da Cenec - Centro Educacional Fonseca Lobo, Colégio João Parente e Instituto Maria Júlia de Andrade; orientadora e supervisora de estágios - Hospital e Maternidade Arsênia Augusta Magalhães - Santa Quitéria - Ceará; professora do Curso Técnico de Enfermagem: Instituto Maria Júlia de Andrade - Santa Quitéria-Ce; conferências por várias capitais do Brasil, palestras em escolas, emissoras de rádio e universidades do estado; médica na Clínica Medeiros Santa Quitéria-Ceará.

O trabalho de Dra. Elita, em Santa Quitéria, não se limitou à área da saúde. Atingiu maiores dimensões: o binômio - educação e saúde. Fundou a Sociedade Particular de Assistência à Educação em 1967 e, logo depois, o Instituto Maria Júlia Andrade, em 18

de abril de 1967. Escola que funcionava desde educação infantil ao segundo grau com cursos profissionalizantes.

Fundou, em 1992, com um grupo de amigos capacitados, e apoiada pelo seu marido, a ACADEMIA QUITERIENSE DE CULTURA E ARTES, da qual é presidente desde sua criação, assim como organizadora de todos os eventos relacionados a ela. Dra. Elita, durante todos esses anos de trabalho, recebeu inúmeras homenagens e premiações entre as quais podemos citar as seguintes: Membro Honorário da Academia Cearense de Medicina (sendo a primeira mulher homenageada); Diploma Mérito Ético-Profissional – CREMEC; Medalha de Ouro – Senador Pompeu, entre outros.

Mãe de quatro filhos, Dra. Elita alcançou também o sucesso familiar. Com seu amor, cuidado, sabedoria cuidou de seus filhos e marido e vem cuidando e amando seus netos e bisnetos. Mesmo aposentada, está em constante atividade, lendo, escrevendo, estudando e sentindo a vida com a vontade de continuar a construir um mundo melhor. O exemplo da Dra. Elita fortalece a classe médica, neste mês em que se comemora o Dia do Médico. São profissionais como Dra. Elita que transcendem a mera observação racional do que é ser médico. A comunidade agradece pelo esforço e por todas as realizações dessa profissional de sucesso. ●

## REPORTAGEM

[\*] **Jor. Mauricio Maycon**  
Repórter do Jornal do Médico em Revista  
[+] [reportagem@jornaldomedico.com.br](mailto:reportagem@jornaldomedico.com.br)

# A FORMAÇÃO DO PROFISSIONAL MÉDICO: DESAFIOS A ENFRENTAR?

Classicamente, a formação médica tem sido desenvolvida no modelo em que o médico exerce o papel central de forma "hospitalo-cêntrica". Vários estudos mostram que isso tem sido ineficaz na formação de profissionais de qualidade, além de onerar de forma significativa o Estado.

A relação médico-paciente, substância essencial do ato médico, vem, ao longo da evolução do exercício da medicina, sofrendo mudanças, perdendo, a cada dia, características fundamentais, como a humanização, a ética e a comunicação.

Tomando como premissa básica que a saúde é um direito de todos e um dever do Estado, a Constituição da República assegura o exercício dos direitos sociais e individuais, a liberdade, a segurança, o bem-estar, o desenvolvimento, a igualdade e a justiça como valores supremos. Nesse contexto, pressupõe-se que, para atingir as metas de um atendimento integral, explicitadas de forma transparente nos princípios acima mencionados, deva-se, durante o período de formação, fomentar exatamente tais princípios.

As diretrizes curriculares dos cursos de graduação, na área de saúde, priorizam, também, a formação de um profissional com uma visão ampliada da clínica e um senso de responsabilidade social, que dê conta não somente de atender ao paciente, mas de torná-lo e tomá-lo como cidadão, sujeito único e responsável por sua existência. Visam atingir, ao final do

curso, a meta de formação do profissional-cidadão, crítico e reflexivo.

Desafios existem e, na gestão da formação médica, eles precisam ser elencados e enfrentados com rigor e responsabilidade. A American College Physicians estabelece alguns pontos primordiais para que intensifiquemos nossas ações: 1) educar estudantes, residentes e médicos sobre a consciência dos custos no cuidado à saúde, 2) estabelecer uma cultura nos programas das faculdades e da residência médica que promova incentivos para entrar em campos de maior necessidade da sociedade, 3) focar a educação médica no bem-estar e na prevenção de doenças, 4) educar os estudantes de medicina e residentes de uma forma que equilibra adequadamente uma abordagem científica - fisiopatológica - baseada em evidências para a assistência ao paciente, 5) preparar os estudantes de medicina e residentes para uma abordagem em equipe, centrada no paciente, 6) estabelecer uma cultura educacional em que os estagiários e os médicos examinem seus desempenhos e meçam os resultados dos pacientes, com o objetivo final de melhorar continuamente a qualidade dos cuidados que prestam, 7) criar e desenvolver professores com formação adequada em educação médica para treinar o acadêmico nas competências necessárias para o desenvolvimento profissional dos futuros médicos e especialistas, 8) desenvolver um sistema que dê suporte à educação médica continuada que atente para



**Prof. Juvenal Linhares**  
Coord. FAMED UFC/Sobral

a realidade e a percepção do conflito de interesses da indústria e 9) cobrar contrapartida do governo em expansão dos recursos para o financiamento da educação médica com serviços que paguem de forma honrosa médicos para prestarem assistência ao serviço público.

Assim, respeitando as atuais diretrizes curriculares, as escolas médicas precisam iniciar esse processo mudando sua estrutura curricular pedagógica, que não é suficiente, mas essencial e, em um segundo passo, evoluir na formação desse profissional "ideal": um médico crítico e reflexivo, humano e ético. ●

## CONSELHEIRO



[\*] Prof. Juvenal Linhares, CREMEC Nº 8140, RQE Nº 7206 | Médico Mastologista, Coordenador Curso de Medicina UFC Campus de Sobral  
[+] juvenalinhaires@gmail.com



# TEMOS 396 MOTIVOS PARA COMEMORAR.

A Unimed Cariri parabeniza a todos os médicos pelo seu dia, em especial aos 396 médicos cooperados, que nos ajudam a cuidar de mais de 37 mil vidas.

**Unimed**   
Cariri

O melhor plano de saúde é viver.  
O segundo melhor é Unimed.

18 de Outubro.  
Dia do Médico.

Uma homenagem da Unimed Cariri.

# DR. CLEIDSON DE ARAÚJO RANGEL: TALENTO A SERVIÇO DA CONSTRUÇÃO DE UM MUNDO MELHOR

**H**istórias de vida como a do Dr. Cleidson de Araújo Rangel comprovam um fato: medicina é questão de vocação e talento, aliados ao esforço e trabalho duro, tendo em vista salvar vidas e confortar quem mais precisa. Profissional exemplar e admirado, Dr. Cleidson alcançou o respeito de seus pares e da nova geração de médicos, sendo considerado um dos mais renomados médicos a atuar no estado do Ceará nos séculos XX e XXI.

Natural da cidade de Conceição, Paraíba, ele nasceu no período entre guerras, no ano de 1932, filho do Sr. José de Figueiredo Rangel e da Sra. Antônia de Araújo Rangel. Estudioso, curioso e sempre disposto a desvendar os mistérios do mundo e ajudar ao próximo, desde cedo, o futuro Dr. Cleidson se viu com o desejo de tornar-se médico.

O desejo tornou-se realidade no ano de 1959. Dr. Cleidson concluiu o curso, com louvor e admiração dos professores e colegas, na FCM - Faculdade de Ciências Médicas de Pernambuco, tendo sido escolhido como orador de sua turma. A partir daí, ele iniciou sua caminhada rumo ao sucesso.

Ainda em 1959, o Dr. Cleidson de

Araújo Rangel realizou feito notável: foi um dos pioneiros na construção da medicina hospitalar moderna na região do Cariri, com a fundação da Casa de Saúde Nossa Senhora de Fátima, na cidade de Brejo Santo, Ceará. A cidade, localizada a cerca de 510 km de Fortaleza, logo se tornou um centro de referência na saúde regional, atraindo pacientes até mesmo de estados circunvizinhos, como Paraíba e Pernambuco.

Ao logo dos anos, a Casa de Saúde Nossa Senhora de Fátima se expandiu (75 leitos) e se modernizou, oferecendo um excelente número de especialidades médicas, contando ainda com uma das primeiras UTIs da região do Cariri, no limiar dos anos 80.

No decorrer dos mais de 40 anos dedicados à medicina em Brejo Santo, Dr. Cleidson foi fundamental na prestação de serviços médicos à parcela mais carente da população, através dos convênios com o INPS, INAMPS e, por último, SUS. Nenhum paciente deixava de ser atendido dentro do seu hospital.

A carência por serviços médicos, em uma região de extrema pobreza, fez o Dr. Cleidson, muitas vezes, agir como médico de frente de batalha,



**Dr. Cleidson Rangel e sua esposa  
Sra. Lilian Macedo Rangel**

sendo a única esperança de pacientes em situações de risco extremo. Dr. Cleidson, muitas vezes, tinha que ser anestesista, cirurgião, traumatologista, obstetra e até mesmo psiquiatra. Inúmeras vezes, Dr. Cleidson foi acordado no meio da noite para atender pacientes vítimas de acidentes graves, pois seu hospital se situava nas proximidades da rodovia BR-116 e, para ele, se dirigiam as vítimas de acidentes



Missa de formatura na Matriz Santa Antônia, Recife-PE, 04/12/1959



Dr. Cleidson de Araújo Rangel, graduado em medicina, Dez/1959

ocorridos a até 120 km de distância. O seu pioneirismo e liderança inspiraram diversas gerações de novos médicos da região. Ao longo dos anos, juntaram-se a ele uma grande leva de novos profissionais que começaram a trabalhar na Casa de Saúde Nossa Senhora de Fátima. No ano de 1997, a Casa de Saúde Nossa Senhora de Fátima foi vendida a um grupo de 12 médicos que trabalhava na mesma e que hoje dá continuidade ao legado de Dr. Cleidson, oferecendo serviços médicos de última geração a toda região do Cariri oriental.

O sucesso, na profissão, foi acompanhado pela construção de uma bela família. Casado com a distinta senhora Lílian Macedo Rangel, companheira para todas as horas, que sempre entendeu e apoiou sua profissão. O casal teve cinco filhos: Cristina Macedo Rangel Rola, Cynthia Macedo Rangel, Cleidson de Araújo Rangel Júnior, Carmen Macedo Rangel, Candice Macedo Rangel Trajano que, amados e encorajados, desenvolveram juntos uma relação admirável e, muito orgulho, têm dado ao Dr. Cleidson e a Sra. Lílian.

Nas horas vagas, Dr. Cleidson se dedica a alguns hobbies. O mais importante deles foi a atividade agropecuária. Ele se destacou, deveras, nesse ramo, se tornando o maior criador da raça Nelore (raça de gado bovino originária da Índia) no estado do Ceará e um dos maiores do Nordeste, ganhando inúmeras premiações e comendas, e desenvolvendo um plantel de alto padrão genético.

Tendo alcançado sucesso em todas as suas atividades, o Dr. Cleidson ocupa lugar de destaque no coração dos médicos e profissionais da saúde e dos incontáveis pacientes que atendeu. Talentoso, trabalhador, sempre focado na melhor forma de atender os pacientes, ele carregou (e ainda carrega) a bandeira da excelência do atendimento e da missão do médico como uma das mais importantes e belas da humanidade. A sociedade agradece sua importante contribuição e a novas gerações se espelham em seu impressionante trabalho.



Esq/Dir: Em pé Sra. Lílian Rangel, André (Neto), Thiago (esposo da neta Julia) e Cynthia filha. abaixo: Júlia (neta), Dr. Cleidson Rangel, Cristina filha mais velha, Candice mais nova e o esposo Tom Trajano.

## REPORTAGEM

[\*] Jor. Mauricio Maycon  
Repórter do Jornal do Médico em Revista  
[+] reportagem@jornaldomedico.com.br



# REFERÊNCIA EM NEURORRADIOLOGIA E DIAGNÓSTICO POR IMAGEM

**A** nova geração de médicos que atuam no estado do Ceará surpreende pela qualidade, disciplina, precisão e conhecimento desses jovens profissionais. Entre eles, vem se destacando, no cenário local, o Dr. Haroldo Lucena Miranda Filho, especialista nas áreas de radiologia, neurorradiologia e diagnóstico por imagem, cada vez mais importantes na medicina.

Formado em 2005 pela Universidade Federal da Paraíba – campus João Pessoa, o jovem Dr. Haroldo prosseguiu em busca de conhecimento e formação. Especializou-se em Radiologia e Diagnóstico por Imagem – Hospital Antônio Prudente – Fortaleza-CE (2007-2009) e no Centro de Diagnóstico de Ribeirão Preto (2010). Possui ainda títulos de especialista em Radiologia e Diagnóstico por Imagem pelo Colégio Brasileiro de Radiologia; e em Neurorradiologia Diagnóstica.

Sua formação, aliada ao reconhecimento de professores e colegas, o levou a realizar importantes atividades, entre as quais se destacam: Coordenador do Centro de Imagem do Hospital Regional do Cariri; Professor titular e Coordenador da disciplina de Radiologia da Faculdade de Medicina de Juazeiro do Norte (FMJ); Coordenador da Residência Médica em Radiologia e Diagnósti-



**Dr. Haroldo Lucena Filho**

co por Imagem do Instituto de Saúde e Gestão Hospitalar; Vice-Presidente do Conselho de Ética do Hospital Regional do Cariri.

Filho do médico Haroldo Lucena Miranda e da odontóloga Maria Welinadja Lucena Landim Miranda, a medicina sempre correu em seu sangue. Desde muito cedo, decidiu que seguiria os passos de seus pais e, com louvor e reconhecimento da academia e de seus pacientes, alcançou o lugar que sempre desejara.

Dr. Haroldo é casado com a médica anestesiológica Dra. Tuila Guanabara Souza Lucena, com quem tem uma pequena filha, de apenas um ano, chamada Liz. O amor e o cuidado dedicados à medicina encontram força e reverberação em seu seio familiar.

Considerado um dos mais promissores médicos de sua geração, ele acredita que a medicina se apresenta como uma missão a ser realizada com dedicação, conhecimento, estudo e precisão. No dia 18 de outubro, quando se comemora o Dia do Médico (data escolhida em homenagem a São Lucas), toda a categoria medita sobre qual a importância da medicina e de que forma a sociedade se relaciona com os profissionais médicos.

Profissionais como o Dr. Haroldo Lucena Miranda Filho representam o que há de mais profundo na medicina, que é o cuidado e proteção à vida. Dessa forma, no mês de comemoração do Dia do Médico, cada profissional que constrói diariamente a estrutura da medicina ao redor do mundo, merece o reconhecimento de todos: sociedade civil, políticos, grupos econômicos, entre outros. Que o Dr. Haroldo e diversos outros profissionais gabaritados e cheios de vontade possam prosseguir e influenciar as gerações que os sucederem. Muitos jovens já vêm se espelhando no Dr. Haroldo Lucena Miranda Filho, profissional de sucesso.

## REPORTAGEM

[\*] **Jor. Maurício Maycon**  
Repórter do **Jornal do Médico em Revista**  
[+] [reportagem@jornaldomedico.com.br](mailto:reportagem@jornaldomedico.com.br)

# HGBS, 25 ANOS DE REFERÊNCIA NO ATENDIMENTO HUMANIZADO

Considerado por especialistas, médicos, profissionais da saúde e pela população do município como um centro de referência no atendimento e reconhecido pela qualidade de seus profissionais, o Hospital Geral de Brejo Santo (HGBS) comemora 25 anos de serviços prestados à comunidade.

Fundado com o objetivo de aprimorar a assistência médica da região sul do estado do Ceará, especialmente no município de Brejo Santo, o HGBS foi fundado no dia 20 de setembro de 1990. A empreitada foi fruto da união de vários sócios, Ivan Leite Landim, Pedro Tavares Moreira Filho, Aldênio Leite Moreira, Dr. Manoel Novais Miranda, Dr. Francisco Wider Lucena Landim, Dr. Geraldo Welilvan Lucena Landim, Dr. José Wellington Landim, Dr. Francisco Furtado dos Santos, Dr. Haroldo Lucena Miranda e Dr. Manoel Salviano Sobrinho.

O trabalho desenvolvido iniciou um processo de fortalecimento da imagem do Hospital Geral de Brejo Santo. Tanto a nível administrativo quanto no atendimento aos pacientes, o HGBS recebeu elogios e o reconhecimento de médicos e profissionais de outras regiões do estado do Ceará. Esse processo, juntamente com a diversidade e a qualidade dos serviços prestados à população, tornou o HGBS referência em todo o estado do Ceará.



Ao centro Dr. Welilvan Landim, diretor do HGBS, ladeado pelos colaboradores e funcionários da instituição hospitalar

Atualmente, o HGBS realiza atendimentos conveniados ao SUS, bem como atendimentos particulares. Mantém, em sua estrutura, quinze enfermarias, nove apartamentos e mais de cem leitos hospitalares. O HGBS realiza mais de três mil consultas mensais, beneficiando a população. Os atendimentos são prestados para 19º CRES (Coordenadoria Regional) que abrange os habitantes de Brejo Santo e de diversos municípios no entorno: Porteiras, Jati, Penaforte, Milagres, Barro, Mauriti, Aurora e Abaiara. Os serviços ultrapassam fronteiras, chegando até a incluir outros estados circunvizinhos, como Pernambuco e Paraíba.

A unidade de saúde conta com enorme diversidade de serviços. Entre eles destacam-se as consultas médicas (clínica cirúrgica, traumatologia, ginecologia-obstetrícia e clínica médica), a realização de exames laboratoriais e procedimentos simples, como a implantação de gesso e de cirurgias de pequeno, médio e grande porte.

Também vale ressaltar que o HGBS presta serviços de urgência e emergência 24 horas por dia e é referência no tratamento de gestantes. Com o sucesso na realização do trabalho prestado nos últimos anos e o reconhecimento dos serviços por parte da população e autoridades, o Hospital Geral de Brejo Santo foi nomeado como instituição de Utilidade Pública Estadual, através da Lei nº 13.868. Isso foi dado devido ao empenho, à dedicação e à competência de seus gestores, ao corpo clínico e a todos os profissionais envolvidos. Ao completar 25 anos de atividade focada e de reconhecida excelência, o Hospital Geral de Brejo Santo se firma como instituição fundamental e querida pelos habitantes de Brejo Santo e das cidades circunvizinhas. A comemoração é de todos que podem contar com hospital de tão elevado nível.

## REPORTAGEM

[\*] **Jor. Mauricio Maycon**  
Repórter do *Jornal do Médico* em Revista  
[+] [reportagem@jornaldomedico.com.br](mailto:reportagem@jornaldomedico.com.br)

# DR. LÍVIO CALLOU: EXEMPLO A SER SEGUIDO PELAS NOVAS GERAÇÕES

**A REGIÃO DO CARIRI CONTA COM O TRABALHO E O EMPENHO DE UM DOS MAIS CONCEITUADOS MÉDICOS OFTALMOLOGISTAS DO ESTADO DO CEARÁ.**

A medicina é construída diariamente pelo trabalho árduo e apaixonado de profissionais que, com o tempo, se transformam em exemplo a ser seguido pelas novas gerações. É o caso do conceituado médico oftalmologista Dr. José Lívio Luna Callou, que ajudou a transformar a região do Cariri cearense em dos principais polos de oftalmologia do estado.

Nascido em Barbalha, na região do Cariri, desde cedo, ele teve contato com a medicina. Filho do importante médico Dr. Phd Antônio Lyrio Callou, que o inspirou a seguir a profissão. Desde muito jovem, o Dr. Lívio se encantava com o entusiasmo que seu pai destinava ao trabalho e o sentimento de orgulho e admiração transformou-se em desejo de seguir aquele caminho.

Ele cursou, então, medicina na Universidade Federal de Pernambuco (UFPE), formando-se no ano de 1973. Logo, em seguida, foi ao Rio de Janeiro, onde concluiu, no ano de 1974, a residência em oftalmologia sob orientação do renomado professor Werther Du-



Dr. Lívio Callou graduado em medicina pela UFPE 1973

DESDE MUITO JOVEM, O DR. LÍVIO SE ENCANTAVA COM O ENTUSIASMO QUE SEU PAI DESTINAVA AO TRABALHO E O SENTIMENTO DE ORGULHO E ADMIRAÇÃO

que Estrada, no Hospital Pedro Ernerto – Faculdade de Ciências Médicas – UERJ. Pouco antes de concluir a residência, Dr. Lívio recebeu um convite do professor Werther, que consistia em ser seu assistente na cadeira de oftalmologia em duas universidades: Universidade Federal do Rio de Janeiro e Universidade Estadual do Rio de Janeiro.

Dr. Lívio se sentiu lisonjeado pelo convite, mas, antes da decisão, conversou com seu pai. Durante a conversa, ele recebeu de seu pai o apoio para qualquer que fosse sua decisão. Ele decidiu, então, recusar a oferta, pois desejava voltar ao Ceará e contribuir para a difusão da oftalmologia no Nordeste. O professor Duque Estrada aceitou (in memoriam) de bom grado a vontade de seu promissor aluno.

Chegando ao Ceará, Dr. Lívio se estabeleceu no Cariri, iniciando o atendimento clínico particular e consultas por meio de convênio no INSS que, segundo ele, pagava muito bem naquela época, de modo que ele conseguiu, através do trabalho focado, se firmar





Dr. Lívio Callou com esposa e os filhos durante viagem ao exterior



Dr. Lívio Callou e sua esposa, Dona Bida

como um dos médicos mais conceituados do mercado.

Com o tempo, ele decidiu sair do convênio com o INSS, devido à diminuição da demanda, e se estabeleceu como oftalmologia da Clínica de Olhos do Cariri. Inicialmente sozinho, ele convidou para compor a clínica o Dr. Vasco Landim, ex-deputado e oftalmologista, que se tornou um grande amigo. Juntos trabalharam mais de 30 anos, firmando a clínica como referência no Ceará. Atualmente, sua clínica se apresenta como uma das mais modernas da região nordestina, sendo composta por equipamentos de última geração e técnicas contemporâneas.

O Dr. Lívio Callou se destaca também como sócio-diretor financeiro e proprietário da FARMACE, empresa 100% brasileira, situada em Barbalha – Ceará, com 5 unidades distintas, fabricante de soluções parenterais em sistema fechado de grandes e pequenos volumes, além de concentrados polieletrólitos para hemodiálise, genéricos e soluções parenterais de pequeno volume em formatos de vidro e plástico que conta com

1200 funcionários, sendo destes em torno de 35 farmacêuticos.

A paixão pela oftalmologia chegou aos seus filhos. Dr. Lívio é casado com a Sra. Maria Benigna Arraes de Alencar P. Callou (mais conhecida como Dona Bida), prima de Eduardo Campos e sobrinha do memorável governador Miguel Arraes. Juntos construíram uma família feliz, próspera e amorosa. Tiveram quatro filhos: Dra. Clarice M Pinheiro Callou, 33 anos, oftalmologista; Dra. Thaís M Pinheiro Callou, 31 anos, oftalmologista na área de refrativa e córnea cursando doutorado na USP; Dr. Eduardo J. Pinheiro Callou, 30 anos, oftalmologista glaucomatólogo, atualmente na Inglaterra, Londres, fazendo curso de Glaucoma Congênito; Dr. Romero J Pinheiro Callou, 28 anos, advogado tributarista e societário, atuando em um dos maiores escritórios de advocacia com causas nacionais e internacionais.

Em companhia de seus filhos, Dr. Lívio almeja levar ao Cariri cearense um serviço de excelência na área oftalmológica. Ele adquiriu um excelente terreno na entrada de Juazeiro do Norte, no qual pre-

tende construir um Hospital que se torne um centro moderno que transforme o tratamento oftalmológico na região do Cariri. Dra. Clarice Callou, oftalmologista cirurgiã plástica ocular, trabalha na clínica de seu pai, destacando-se pela firmeza e conhecimento com que realiza todos os procedimentos demandados.

Nos raros momentos de lazer, ele aproveita para ler, assistir a jogos de futebol (especialmente do Vasco da Gama) e ir descansar em sua fazenda nos finais de semana. Além disso, todos os anos, o Dr. Lívio viaja com sua família, geralmente para fora do país, para comemorar a passagem do ano e a vida de cada um dos membros de sua família.

Profissional respeitado e pai de família amado, ele mantém a alegria e a saúde, estando sempre preparado para dar o melhor em prol da construção de uma medicina firme, justa, moderna e focada no atendimento aos pacientes. ●

## REPORTAGEM

[\*] **Jor. Maurício Maycon**  
Repórter do **Jornal do Médico em Revista**  
[+] [reportagem@jornaldomedico.com.br](mailto:reportagem@jornaldomedico.com.br)

# GENEROSIDADE, SIMPLICIDADE E ESPÍRITO PÚBLICO

**O** Dr. Antônio Correia Saraiva, foio primogênito da família-do agricultor Vicente Batista Saraiva, e da dona de casa Otilia Furtado Correia Saraiva, grande defensora dos princípios morais e éticos, sendo referência para ele e seus irmãos, José e João Correia Saraiva.

Formou-se em medicina pela Universidade Federal do Pernambuco, no ano de 1970. E deu início ao exercício da sua profissão no município paranaense de Terra Roxa, onde por lá permaneceu durante seis meses.

No mesmo ano o Dr. Antônio retornou para o Ceará a convite do saudoso Dr. Teles (que era uma espécie de articulador do governo do Estado na época), para exercer sua profissão no município Ibiapina, ao norte do estado, onde também foi eleito prefeito, em 1976. No ano seguinte os sonhos profissionais falaram mais alto e, exatamente 55 dias após a sua posse no cargo de prefeito, licenciou-se por dois anos, transmitiu o cargo para o seu vice e foi, finalmente, realizar sua especialização em alergologia, na antiga Berlim Ocidental – Alemanha, beneficiado por uma bolsa de estudos de intercâmbio.

Em 1979, após concluir sua especialização, voltou para o Brasil. Renunciou ao cargo de prefeito de Ibiapina e retornou à Barbalha para trabalhar no Hospital e Maternidade São Vicente de Paulo, como cirurgião geral (especialidade exercida antes de ir para a Alemanha). No mesmo ano abriu o seu consultório particular na rua do Vidéo (centro de Barbalha), onde pôde enfim exercer a sua especialidade de alergologista.



Dr. Antônio Correia Saraiva

Enquanto seu nome e o seu grau de resolutividade se propagavam, o Dr. Antônio deu início aos planos para a construção de um hospital. O que não demorou muito. E finalmente no dia 27 de dezembro de 1981, o Hospital Santo Antônio foi inaugurado. Graças à parceria dos irmãos e doutores Antônio, José e João Correia Saraiva, com outro grande empreendedor (e primo dos irmãos Correia), o saudoso Tenente Coelho, proprietário da antiga construtora EMPREC, hoje Construtora CRC, e, com o também primo e farmacêutico Dr. Ribamar Correia.

E até hoje o Hospital e Maternidade Santo Antônio vem fazendo história na medicina de Barbalha, no interior do Estado do Ceará e no Nordeste brasileiro, sempre inovando e com a marca registrada do pioneirismo em diversos serviços:

- Foi o hospital que construiu a primeira UTI de Barbalha;
- O hospital com o primeiro serviço de neurocirurgia da região do Cariri;
- O primeiro serviço de hemodinâmica

do Cariri.

E ainda disponibiliza serviços que são referências em todo a região, como:

- Centro de Diagnóstico por Imagem – CEDIMAGEM;
- Centro de Hemodiálise – CLINIRIM;
- Ressonância Nuclear Magnética;
- Sem esquecer o Hospital do Coração do Cariri (único do Cariri com Cirurgias e tratamento de doenças cardíacas, dispondo de UTI Coronareana).

Outra de suas grandes realizações e empreendimentos é o Arajara Park, um dos maiores e mais belos parques ecológicos e temáticos do país.

Era casado com a pedagoga Fabíola Sampaio Saraiva e pai de quatro filhos: Carizia (médica – especialista em radiologia); Caroline (Administradora de Empresas); Guilherme (médico - cursando residência em medicina nuclear); e a caçula Gisele (cursando medicina).

Em 2012, concorreu as eleições proporcionais no município de Barbalha. Sendo eleito vereador com uma grande votação para o cargo, com 1786 votos.

Será lembrado por sua generosidade, simplicidade e espírito público. Por ser um amante da natureza. Sensível e correto. Por ser o parceiro fiel e amigo. Por ser um trabalhador incansável e por lutar sempre pelo que acha justo e verdadeiro. E por toda a sua trajetória de superação e sucesso.

## COLABORADOR

[\*] Egberto Santos  
Relações Públicas e Gestor de Projetos do  
Complexo Hospitalar - Hospital Santo Antônio e  
Hospital do Coração do Cariri  
[+] [egbertohmsa@gmail.com](mailto:egbertohmsa@gmail.com)



# ASSINE O JORNAL DO MÉDICO E RECEBA CONTEÚDO DE QUALIDADE.

fotos meramente ilustrativas.



*O JM vai levar mais conteúdo e informação até você. Faça uma assinatura anual do Jornal do Médico em Revista e seja o primeiro a receber no conforto de sua casa tudo sobre Medicina & Saúde. Uma oportunidade única para você se manter informado sobre os maiores pólos de Medicina & Saúde no Ceará. (Fortaleza, Zona Norte, Centro Sul Cearense e Região do Carir. Não deixe de assinar.*



**ACESSE E ASSINE**

[www.jornaldomedico.com.br/assinatura](http://www.jornaldomedico.com.br/assinatura)  
assinatura anual em até 6x



**Jornal do Médico**  
em revista

[atendimento@jornaldomedico.com.br](mailto:atendimento@jornaldomedico.com.br) | Maiores informações: [www.jornaldomedico.com.br/assinatura](http://www.jornaldomedico.com.br/assinatura)  
Período mínimo de assinatura: 1 ano. O valor da assinatura anual é de R\$ 69,90 em 6x. Avulso R\$ 15,00



# PIONEIRISMO NO TRATAMENTO DE DOENÇAS CARDIOVASCULARES NA REGIÃO DO CARIRI

O Hospital do Coração do Cariri (HCC) constitui-se na principal unidade hospitalar especializada no tratamento de doenças cardiovasculares de média e alta complexidade para todo o Centro Sul do estado do Ceará, atendendo a população de 44 municípios da região administrativa da saúde conhecida como “macrorregião do Cariri”, além de diversos municípios dos estados do Pernambuco, Paraíba e Piauí.

O HCC é o resultado da visão aguçada e da marca conhecida do pioneirismo dos irmãos Antônio, José e João Correia Saraiva, que angustiados com o alto índice de pacientes cardíacos da região do Cariri, que tinham que se deslocar centenas de quilômetros até as capitais mais próximas (Fortaleza ou Recife) para ter o acesso, quase sempre tardio, ao devido tratamento, mudaram essa visão.

Inaugurado no dia 18 de janeiro de 2001, com a presença de diversas autoridades, inclusive do então governador juntamente com o secretário de saúde do estado do Ceará, prefeitos, vereadores e secretários do Cariri, assim como outras autoridades, o HCC tornou-se a primeira unidade hospitalar dedicada exclusivamente para o tratamento de doenças cardiovasculares na região do Cariri, e, desde então, passou a representar a grande oportunidade e esperança de uma vida nova



Fachada Hospital do Coração do Cariri

ou de uma melhoria na qualidade de vida para os pacientes cardiopatas da nossa região, por meio dos mais de 205 mil atendimentos já realizados ao longo dos seus 14 anos de existência.

Conta atualmente com o moderno parque tecnológico, dispondo, inclusive de um dos mais avançados aparelhos de hemodinâmica do interior do estado do Ceará, com tecnologia 3D, que possibilita maior conforto, resolutividade e segurança, em procedimentos como cateterismos, angioplastias, embolização e implantes de marcapasso.

E o mais valioso de toda a nossa estrutura: a nossa equipe de profissionais. Dispomos de uma equipe com cardiologistas 24 horas em nossa emergência e UTI Coronariana, a única da região. Além disso, dispomos de profissionais enfermeiros,

fisioterapeutas, assistente social e técnicos em enfermagem, preparados para oferecer um serviço humanizado e comprometidos com a saúde de nossos pacientes.

O Hospital do Coração do Cariri atende aos principais planos de saúde e particular, com uma das melhores e mais modernas estruturas de apartamentos da região. Sem esquecer o paciente regulado pelo Sistema Único de Saúde (SUS), cuja estrutura o dedica também uma atenção toda especial, desde a sua fundação. Está localizado na rua Zuca Sampaio, 685, no bairro Santo Antônio, na Cidade de Barbalha, anexo ao Hospital Santo Antônio.

## COLABORADOR

[\*] Egberto Santos  
Relações Públicas e Gestor de Projetos do  
Complexo Hospitalar - Hospital Santo Antônio e  
Hospital do Coração do Cariri  
[+] [egbertohmsa@gmail.com](mailto:egbertohmsa@gmail.com)



# Farmace<sup>®</sup>

*compromisso com a saúde*



**Soluções Parenterais de Grandes e Pequenos Volumes  
e Concentrados Polieletrolíticos para Hemodiálise**

Rodovia Dr. Antônio Lyrio Callou, S/N Km 02 | Barbalha - Ceará  
Fone: (88) 3532.7000 | [www.farmace.com.br](http://www.farmace.com.br)

# TALENTO E CONHECIMENTO EM PROL DA MEDICINA

O sucesso alcançado, na medicina, é fruto de muito trabalho e estudo, além, em alguns casos, de talento e vocação que, somados ao esforço do trabalho diário efetivo e eficaz, colocam o profissional num patamar admirável. É o caso da respeitada médica pediatra Dr. Jácia Maria Neves Coelho, que vem se destacando na região do Cariri cearense.

Natural de Barbalha, localizada a cerca de 550 km de Fortaleza, Dra. Jácia nasceu numa família que nutria paixão pela medicina. Seu pai, o Dr. Napoleão Tavares Neves, é considerado um ícone na região do Cariri, sendo respeitado e admirado por profissionais de sua época e considerado um exemplo para as novas gerações de médicos. A pequena Jácia, ainda criança, tornou-se uma das principais admiradoras do Dr. Napoleão e decidiu ser médica. Contando com o incentivo de seu pai e da distinta senhora Maria do Socorro Sampaio Neves, sua mãe, ela seguiu seu sonho e conseguiu alcançar os objetivos traçados.

Concluiu a graduação no ano de 1989, na Universidade Federal de Pernambuco, tendo recebido o reconhecimento de professores e colegas como uma aluna irrepreensível e muito talentosa. Em seguida, realizou sua especialização como pediatra no Instituto Materno-Infantil de Pernambuco, área pela qual sempre



Dra. Jácia Neves

nutriu o desejo de atuar e se tornar uma profissional de sucesso.

A partir de sua especialização, Dra. Jácia realizou diversas atividades na área acadêmica, com destaque para: preceptora da residência médica no Hospital Barão de Lucena (PE); preceptora do internato e residência em neonatologia no Instituto Materno-Infantil de Pernambuco; preceptora do internato e residência na Universidade Federal do Cariri; e coordenadora da pediatria no Hospital Vicente de Paula.

Além de todas essas atividades, Dra. Jácia atende, diariamente, no Hospital São Vicente de Paula, bem como recebe pacientes, pelo SUS, de toda a região do Cariri. É reconhecida por colegas, pacientes e amigos como uma profissional focada e sempre disposta a realizar o melhor trabalho possível.

Casada com o também médico (oncologista) João Armando da Conceição Coelho, Dra. Jácia têm

três filhos, todos estudantes: Guilherme, Beatriz e Daniel. Tendo alcançado o sucesso em sua profissão e na constituição de uma família feliz e próspera, ela mantém, ainda, alguns hobbies, com destaque para os seguintes: pedalar, ir à igreja e ler sobre diversos temas.

A medicina cearense vem demonstrando que possui profissionais do mais alto gabarito. Médicas como a doutora Jácia fortalecem a estrutura da área, no estado, e proporcionam segurança e confiança aos pacientes, que são o foco do trabalho. A região do Cariri se destaca como um dos novos centros de saúde do estado do Ceará, ajudando a transformar o estado, como um todo, em ponto de referência nacional da medicina. A população agradece o trabalho realizado com tanto esmero, talento e precisão. ●

## REPORTAGEM

[\*] Jor. Mauricio Maycon  
Repórter do Jornal do Médico em Revista  
[+] reportagem@jornaldomedico.com.br



# HMSVP, 45 ANOS DE ORA ET LABORA

O Hospital São Vicente de Paulo foi fundado no dia 1º de maio de 1970, sob a direção das Irmãs Beneditinas Missionárias de Tutzing, tendo como presidente a Madre Vânia Toscano e, como diretora executiva, a Irmã Rosamaria de Lira.

Durante esses 45 anos de atividades de alto nível, o hospital se desenvolveu e conta hoje com 235 leitos, 3 Unidades de Terapia Intensiva (adulto, pediátrica e neonatal) e é referência macrorregional em maternidade de alto risco, oncologia clínica e cirúrgica, quimioterapia, radioterapia e cirurgia vascular de alta complexidade.

O HMSVP conta com 6 salas cirúrgicas, contabilizando quase 600 cirurgias por mês. Possui, ainda, Pronto Socorro Adulto e Infantil 24 horas, atendendo pacientes do SUS, convênios e particulares. O hospital mantém convênios com o Ministério da Saúde, através da Secretaria Municipal de Saúde e com o Governo do estado do Ceará – Programa Mais Saúde.

O hospital mantém convênios com as principais instituições de ensino superior da região, como a Faculdade de Medicina da UFCA, Universidade Federal do Cariri, com Internato e Residência Médica em 4 clínicas, além da Faculdade de Medicina Estácio-FMJ, Universidade Regional do Cariri,



Fachada do Hospital e Maternidade São Vicente e Paulo

Faculdade Leão Sampaio e FJN-Faculdade de Juazeiro do Norte.

Tal atividade proporcionou a abertura do Processo de Certificação como Hospital de Ensino junto ao Ministério da Educação. Outra conquista foi a implantação da Política da Rede Cegonha, congregando Centro Obstétrico, Unidade de Tratamento Intensivo Neonatal, Unidade de Cuidados Intermediários Convencional, Unidade de Cuidados Intermediários Canguru e Banco de Leite Humano.

Entre as inúmeras ações, o Hospital possui a Casa de Apoio São Bento, destinada a abrigar os pa-

cientes adultos em tratamento oncológico e seus acompanhantes, contando com um total de 28 Leitos.

Sob o lema de São Bento: “Ora et Labora” – Oração e Trabalho, as Irmãs Beneditinas conduzem o Hospital São Vicente como um verdadeiro sacerdócio, dedicando-se para proporcionar, aos que dele necessitam, uma assistência humanizada e dentro dos mais seguros e modernos padrões de atendimento, sempre procurando fazer o bem sem olhar a quem!

## REPORTAGEM

[\*] Anatalice Rodrigues Cavalcanti, Repórter do Jornal do Médico em Revista [+]

# DOR NAS MAMAS - PARTE 4

**D**or é a queixa mamária mais frequente relatada pelas mulheres. Barton et al., em um grande estudo de corte com 2.400 mulheres, desenvolvido pela Health Maintenance Organization, em um período de 10 anos, constataram que a dor foi o sintoma mais comum, sendo responsável por 47% das consultas médicas. Cerca de 10% das dores mamárias têm origem extramamária (Hummel et al, 2011).

No artigo passado, abordamos sobre doença de Mondor e hoje abordaremos mais sobre outras patologias que podem trazer dor mamária. Como já dito em artigos dessa série, a associação entre dor nas mamas e câncer de mama é muito baixa. E este é um fato importante a ser esclarecido às pacientes que procuram um mastologista.

Segundo Zamolui (2011), a ectasia ductal é uma lesão relacionada com processos reacionais do desenvolvimento mamário durante a vida reprodutiva, provavelmente representando uma resposta localizada à secreção estagnada. Esta condição não é relacionada com a doença fibrocística da mama, embora elas possam coexistir. Ocorre geralmente na pré ou perimenopausa e pode ser assintomática ou apresentar-se como pequenos nódulos periareolares, associando ou não à dor local. O sinal mais precoce é descarga papilar, que pode ser sanguinolenta e, mais tardiamente, o abcesso subareolar.

Além disso, temos também as



dores com origem fora do tecido mamário, mas refletindo de alguma forma nele. Discorreremos um pouco sobre a síndrome da dor em parede torácica, a síndrome de tietze/costocondrite, fibromialgia, etc. A primeira é a principal causa de consultas, sendo responsável por, aproximadamente, 50% das mesmas, nas unidades de emergência de dor torácica. Essa síndrome é de caráter benigno, mais frequentemente os episódios são únicos e tendem a involuir espontaneamente. Com relação à costocondrite, ela é caracterizada por dor na junção costocondral que geralmente acomete da segunda a quinta costilagem costocondral. A causa é desconhecida e, em 80% dos casos, a lesão é única e pode ter remissão espontânea. O tratamento pode ser feito com anti-in-

flamatórios, gelo e calor local. No tocante a fibromialgia, as pacientes podem referir dor nas mamas. Isso acontece, porque, nesta doença, pode haver uma inflamação da segunda junção costocondral, que é um dos pontos padronizados que caracterizam a doença (Hummel et al, 2011).

Como podem ver, são inúmeras as causas de dores nas mamas de uma mulher. Portanto, não é necessário nenhuma ansiedade ou medo quando houver um quadro de dor mamária, pois a imensa maioria dos casos são benignos e autolimitados. ●

## CONSELHEIRO



[\*] Dr. Idelfonso Carvalho, CREMEC Nº 9198 RQE Nº 5403 | Mastologista do Serviço de Oncologia do HMSVP - Hospital e Maternidade São Vicente de Paulo  
[\*] idelfonsomastologia@gmail.com

ACREDITO NO  
**A**  **OR**  
EM **FAMÍLIA**





# MISTO DE GRANDE MÉDICO E CONCEITUADO BELETRISTA

**J**osé Flávio Vieira é dos melhores médicos do Cariri, hábil cirurgia geral e excelente clínico.

Nele, o talento é hereditário, já que é sobrinho do célebre Padre Antônio Vieira, fecundo escritor de 30 livros, inclusive a mais completa antologia sobre o jumento do mundo, segundo afirmativa da BBC de Londres.

José Flávio é também filho de um dos maiores vernaculistas do Cariri, Prof. Vieirinha, em cuja livraria, no Crato, José Flávio foi criado em meio a livros.

Por outro lado, José Flávio é neto paterno do versátil fazendeiro de Várzea Alegre que era sempre convidado para animar as reuniões do Seminário São José, do Crato, em face da sua polivalência como matuto espirituaoso e engraçado: Sr. Vicente Vieira.

Nos programas radiofônicos do Dr. José Flávio, ouvintes e até médicos ilustram os seus conhecimentos, tal é o didatismo dos seus lúcidos pronunciamentos.

Além do mais, o Dr. José Flávio Pinheiro Vieira é escritor, romancista, cronista, jornalista, dramaturgo, conferencista e um profundo conhecedor da nossa cultura popular.

Suas peças sobre o satírico carirense, José de Matos, repentista e poeta popular do nosso passado, levam sempre grande público ao teatro, já “Matosinho” é sempre a sua Pasárgada, enfocando tipos populares e



**Dr. José Flávio Pinheiro Vieira**

lugares mitológicos do Cariri.

Já no campo social e profissional, José Flávio é um verdadeiro gentleman, sendo admirado por todos.

Criativo, de vernáculo impecável, José Flávio Vieira é um consumado beletrista que orgulha o Cariri.

Como médico, José Flávio já prestou grande serviço ao Cariri, hoje auxiliado por seu jovem filho médico, o hematologista Ricardo Vieira, que eu vi menino.

Membro do Instituto Cultural do Cariri, do Crato, ali foi por mim saudado quando do seu festivo ingresso no nosso amado I.C.C.

É formado pela UFPE em 1977, Residência Médica em Cirurgia Geral no Hospital Getúlio Vargas (INAMPS) Recife-PE em 1978-19179, Membro TITULAR do Colégio Brasileiro de

Cirurgiões, CBC, radicado no cariri desde 1980, Conselheiro de Saúde do Crato-CE de 1990 a 2010, Conselheiro do CREMEC/Seccional Cariri há vários anos, Delegado Sindical do Sindicato dos Médicos do Ceará por vários anos, Diretor Clínico do Hospital São Francisco de Assis no Crato de 1984 a 2003, Membro do Conselho Editorial do Jornal do Médico desde 2005..

Atualmente o Dr. José Flávio trabalha na confecção do livro: “Breves Apontamentos para a História da Medicina no Cariri - 1800 a 1960”

A um médico assim, a um intelectual assim, forçoso é tirar-se o chapéu em respeitosa reverência.

## CONSELHEIRO



[\*] Dr. Napoleão Tavares Neves, CREMEC Nº 267 | médico e membro da Academia Cearense de Medicina [ + ] (88) 3532.0559

# REFERÊNCIA EM REUMATOLOGIA NA REGIÃO DO CARIRI

A medicina cearense apresenta, na atualidade, um quadro completo de profissionais nas diversas áreas que compõem o ofício de Hipócrates, e essa pluralidade de médicas e médicos não se restringe à capital do estado, Fortaleza. Cada vez mais, a oferta de profissionais de reconhecida competência abrange o interior do Ceará, e surgem polos desenvolvidos da medicina em cidades como Sobral, Iguatu e, com destaque, nas cidades do Cariri cearense, principalmente Juazeiro do Norte, Crato e Barbalha. Uma das áreas que vem sendo bem representada na cidade do Crato é a Reumatologia, através do trabalho da médica reumatologista Dra. Ana Hygea de Oliveira Abath.

Natural do Crato, cidade localizada a cerca 560 km de Fortaleza, Dra. Ana Abath empreendeu uma longa e vitoriosa jornada para tornar-se uma reumatologista de renome. Concluiu o curso de medicina no ano de 1989, na Faculdade de Ciências Médicas de Pernambuco, UPE, onde obteve o grau com louvor e admiração de colegas e professores. Em seguida, alcançou diversos títulos, tais como: Residência em Clínica Médica no Hospital Barão de Lucena (SUS) em Recife-PE, 1990/1991, Especialista pela Sociedade Brasileira de Reumatologia; Habilitação em Densitometria Óssea, pela Sociedade Brasileira de Densitometria Óssea e Colégio Brasileiro de Radiologia; Certificado de Densitometria Clínica pela Sociedade Internacional de Densitometria Clínica (ISCD); e



Dra. Ana Hygea Abath

Especialização na Escola Paulista de Medicina (UNIFESP).

A renomada médica é ainda concursada pelo município do Crato-CE, atuando no programa Estratégia de Saúde da Família.

A Reumatologia, especialidade da Dra. Ana Abath, é a área do conhecimento médico que se ocupa do estudo das doenças que acometem os tecidos conjuntivos (grupo de tecidos orgânicos responsáveis por unir, ligar, nutrir, proteger e sustentar os outros tecidos). Campo de estudo que tem crescido muito nos últimos anos, a reumatologia requer, para sua efetiva prática, a presença de profissionais preparados para lidar com a multiplicidade de possibilidades no diagnóstico e na forma de tratamento das doenças que podem

acometer os pacientes.

Dessa forma, a cidade do Crato, em particular, e a região do Cariri cearense, em geral, podem contar o reconhecido trabalho da Dra. Ana Abath, que apresenta conhecimentos práticos e teóricos ímpares e vem possibilitando um tratamento de alto nível aos seus pacientes. Atualmente, ela desenvolve suas atividades na Clínica Dr. Elígio Abath, na cidade do Crato. Profissionais como a Dra. Ana Abath fortalecem a imagem da medicina no estado do Ceará e geram confiança, nos pacientes e na população em geral, em torno da qualidade dos serviços prestados. Isso é um ganho para a sociedade como um todo.

## REPORTAGEM

[\*] **Jor. Mauricio Maycon**  
Repórter do *Jornal do Médico em Revista*  
[+] [reportagem@jornaldomedico.com.br](mailto:reportagem@jornaldomedico.com.br)

# DR. BERNARDO BRITO, JOVEM MÉDICO DE DESTAQUE

**A** nova geração de médicos cearenses se caracteriza pelo talento, conhecimento e amor à profissão. Um dos principais representantes desses profissionais é o Dr. Bernardo Pinheiro Cardoso de Brito Gonçalves, médico endocrinologista, reconhecido por seus colegas, pacientes e autoridades como um profissional brilhante, sério, ético e apaixonado pela medicina.

Nascido no Crato, em 1975, desde o início de sua vida, esteve envolvido pela arte médica. Filho do Dr. José Luciano de Brito Gonçalves, conceituado médico do Cariri cearense, e da professora Maria Isa Pinheiro Cardoso Gonçalves, recebeu uma educação excelente e foi incentivado a estudar e a buscar seus sonhos.

Formou-se médico no ano de 1998, pela Faculdade de Ciências Médicas de Pernambuco - Turma Josué de Castro. O período da faculdade foi importante para sua formação humanista, além de um prazeroso desafio. Segundo ele, nessa época, “havia grande participação de alunos de além da capital; do interior, inclusive de outros estados e de várias classes sociais diferentes, cada qual com sonhos, objetivos diferentes, mesclando-se numa saudável competição pela excelência estudantil. Havia grande respeito pelos mestres”.

Após graduado, sua primeira experiência profissional, assim como muitos de seus colegas, foi nas forças armadas, além dos plantões pelo interior do estado. Em seguida, cursou residência em São Paulo, na



**Dr. Bernardo Brito**

Clínica Médica no Hospital Heliópolis e Endocrinologia no Hospital Agamenon Magalhães entre 2000 e 2002. O Dr. Bernardo sempre acreditou na necessidade constante de aperfeiçoamento das técnicas e dos conhecimentos, pois a medicina deve ser pautada pela eficiência.

Concluída a residência médica, voltou ao Recife, onde participou de várias atividades científicas, como preparação de estudos clínicos para congressos e periódicos, e até redação de capítulo para compilação de livro-texto. Tais atividades exigiam leitura atenciosa, muitas revisões e constante exercício da síntese. Após cumprir essa etapa, voltou à marinha como primeiro-tenente e pôde comandar a enfermaria de clínica médica e ambulatório de clínica e endocrinologia.

De volta ao Cariri, iniciou suas pri-

meiras atividades como professor. Teve o privilégio de consultar, como acredita ser mais correto, privilegiando a história e exame clínico, em que o paciente é livre e confiante para se expressar, e deixar ser perscrutado respeitosamente, quando não consegue externar seu sofrimento. Todo o talento o levou a alcançar, em sua carreira, importantes postos, tais como: chefe da enfermaria de clínica médica no Hospital Naval em Recife; atuou em ambulatório de endocrinologia no mesmo hospital e atualmente no Centro Integrado de Diabetes e Hipertensão de Barbalha; professor de endocrinologia da FMJ; professor de clínica médica da UFCA; preceptor de clínica médica da UFCA junto ao Hospital São Francisco de Assis no Crato; coordenador do internato em atenção básica à saúde na UFCA; vice-coordenador do curso de medicina na UFCA; enfim, médico respeitado e querido por todos que conhecem seu trabalho.

Dr. Bernardo tem uma filha, Júlia Rodrigues Pinheiro de Brito, e é casado com a senhora Ana Paula Vieira Esmeraldo, assistente social. Profissional reconhecido e vitorioso, é feliz e próspero também em sua família e amigos. A medicina cearense vem se destacando no cenário nacional graças a profissionais como o Dr. Bernardo, que está sempre disposto a fazer um trabalho excelente. ●

## REPORTAGEM

[\*] Jor. Mauricio Maycon  
Repórter do Jornal do Médico em Revista  
[+] reportagem@jornaldomedico.com.br



# DESTAQUE DA NOVA GERAÇÃO DE MÉDICOS

A medicina cearense vem se destacando no cenário nacional pela qualidade de seus profissionais, especificamente no que concerne ao aprofundamento na formação de médicas e médicos que, cada vez mais, buscam se aperfeiçoar e alcançar novos padrões e técnicas. Um exemplo disso é o renomado médico Dr. Rommel Apolinário Feitosa, jovem profissional que apresenta, além do talento e vocação para a medicina, uma sede por conhecimento e pelo estudo que o fazem se aprofundar cada vez mais em sua área de atuação, favorecendo, assim, o cenário médico no estado do Ceará, em geral, e na cidade de Juazeiro do Norte, em particular.

Natural de Barbalha, localizada no Cariri cearense, Dr. Rommel chamou atenção de seus pais e professores desde o início. Aluno de destaque e dotado de criatividade e senso de dever, galgou todos os degraus que o levaram ao curso de medicina. Seus pais, Raimundo Leite Feitosa e Maria Jucylane Apolinário Feitosa, o incentivaram a percorrer o caminho tão sonhado. Dr. Rommel passou no vestibular e se formou, com louvor e admiração de colegas e professoras, na Universidade Estadual de Pernambuco. A partir de então, não parou de estudar e se aperfeiçoar, buscando cursos e novas especializações.

Ainda em Pernambuco, cursou residência em Cirurgia Geral no Hospital Geral Barão de Lucena. Concluída essa etapa, foi ao Rio de Janeiro e realizou uma nova residência, em Cirurgia Plástica, no Hospital dos Servidores do estado do Rio de Janeiro – SUS/RJ, tendo sido aprovado em 1º lugar geral nessa seletiva, a mais concorrida do país. Foi laureado, ainda, como aluno de desta-



Dr. Rommel Apolinário Feitosa

## O ESFORÇO EM ESTAR SEMPRE ESTUDANDO TEM SIDO UM DIFERENCIAL NA CARREIRA

que na turma de formandos na Residência em Cirurgia Plástica (Rio de Janeiro) e na turma de Pós-Graduação na Faculdade Gama Filho. Atualmente ele possui, ainda, as seguintes formações: Especialista em Cirurgia Geral pelo Ministério da Educação; Especialista em Cirurgia Plástica pelo Ministério da Educação; Especialista em Cirurgia Plástica pela Sociedade Brasileira de Cirurgia Plástica; Pós-Graduação em Administração Hospitalar pela FIC; Pós-Graduação em Cirurgia Plástica pela Universidade Gama Filho – RJ. Dr. Rommel faz parte, também, da Sociedade Brasileira de Cirurgia Plástica.

Sua formação acadêmica e prática, aliada ao talento e disposição para o trabalho, tornaram o Dr. Rommel um dos mais requisitados médicos da área de cirurgia plástica na cidade de Juazeiro do Norte. Representante da nova geração de profissionais, ele vem recebendo elogios de vários médicos, professores e pacientes.

O sucesso alcançado não foi por acaso. O esforço em estar sempre estudando tem sido um diferencial na carreira do Dr. Rommel. A população de Juazeiro do Norte e da região do Cariri pode contar com um médico que se destaca para além do estado do Ceará. Essa evolução, na área da saúde, favorece o desenvolvimento da região do Cariri e proporciona maior segurança e conforto à população.

### REPORTAGEM

[\*] **Jor. Mauricio Maycon**  
Repórter do *Jornal do Médico em Revista*  
[+] [reportagem@jornaldomedico.com.br](mailto:reportagem@jornaldomedico.com.br)

# ESTÁCIO-FMJ, 15 ANOS EDUCANDO E TRANSFORMANDO

## A INSTITUIÇÃO, PIONEIRA NO ENSINO PARTICULAR DE MEDICINA NO ESTADO DO CEARÁ, COMPLETA 15 ANOS DE SUCESSO E RECONHECIMENTO

A Faculdade de Medicina Estácio de Juazeiro do Norte – Estácio FMJ completa 15 anos de atividades colhendo o reconhecimento da comunidade médica cearense, bem como de autoridades políticas e da população em geral. Instituição focada na excelência do ensino médico, tendo em vista formar profissionais preparados para lidar com a responsabilidade de cuidar da saúde da sociedade, a Estácio FMJ mantém um nível de qualidade admirável.

A história e o desejo da sociedade em torno da criação de uma instituição de ensino de medicina em Juazeiro remontam aos anos 1960. Em 1968, a Câmara de Vereadores de Juazeiro do Norte aprovou uma lei que criava uma Faculdade de Medicina, contudo a viabilidade da mesma não encontrou respaldo em instâncias superiores. Em 1998, a Prefeitura de Juazeiro do Norte, gestão Dr. Mauro Sampaio, após persistente luta com o importante apoio do renomado Almirante Aboim, formatou o projeto para criação de uma Faculdade de Medicina, cuja missão estivesse em consonância com as necessidades de saúde da região Nordeste e, em especial, do Cariri cearense.



Primeira turma de Medicina FMJ, "Pioneirismo, Fé e Coragem",

A implantação da Faculdade de Medicina de Juazeiro do Norte – FMJ deu-se, então, a partir do ano de 1998, através de um estudo das condições geográficas do município, do perfil socioeconômico e da demanda da comunidade pelo ensino na área médica. A primeira turma ingressou no ano 2000, através da autorização do MEC pela portaria nº 1337, dando início a uma história de crescimento, desenvolvimento e excelente trabalho realizado, em que, desde a sua criação, a Faculdade de Medicina Estácio FMJ se destaca pela infraestrutura moderna, corpo do-

cente qualificado e pelo empenho do corpo docente que fazem com que o aluno da instituição alcance bons índices de aprovação em processos seletivos de Residência Médica em todo Brasil. Hoje, em consonância com sua missão, a Estácio FMJ já formou cerca mais de 800 profissionais médicos com perfil de competência, imbuídos de espírito ético e humanístico, e com percepção de sua responsabilidade social.

### REPORTAGEM

[\*] Jor. Mauricio Maycon  
Repórter do Jornal do Médico em Revista  
[+] reportagem@jornaldomedico.com.br



# CULTIVANDO VALORES, REALIZANDO SONHOS!



Colégio  
**PEQUENO PRÍNCIPE**  
O COLÉGIO DO CARIRI  
FUNDAÇÃO PADRE IBIAPINA

**88 3523.4133** #COMVOCÊSEMPRE

**Rua 21 de Junho, 935, Pimenta - Crato-Ce**

[CPEQUENOPRINCIPE.COM.BR](http://CPEQUENOPRINCIPE.COM.BR)



## 18 de outubro. Dia do Médico.

Doutor, hoje é o seu dia. É com muito respeito e admiração que nós agradecemos pelo seu trabalho e dedicação.

**OBRIGADO À TODOS OS MÉDICOS DO CEARÁ.**

Requerimento número 2240  
Vereador Dr. Iraguassú Teixeira

Reconhecimento especial



CÂMARA MUNICIPAL DE  
**FORTALEZA**